


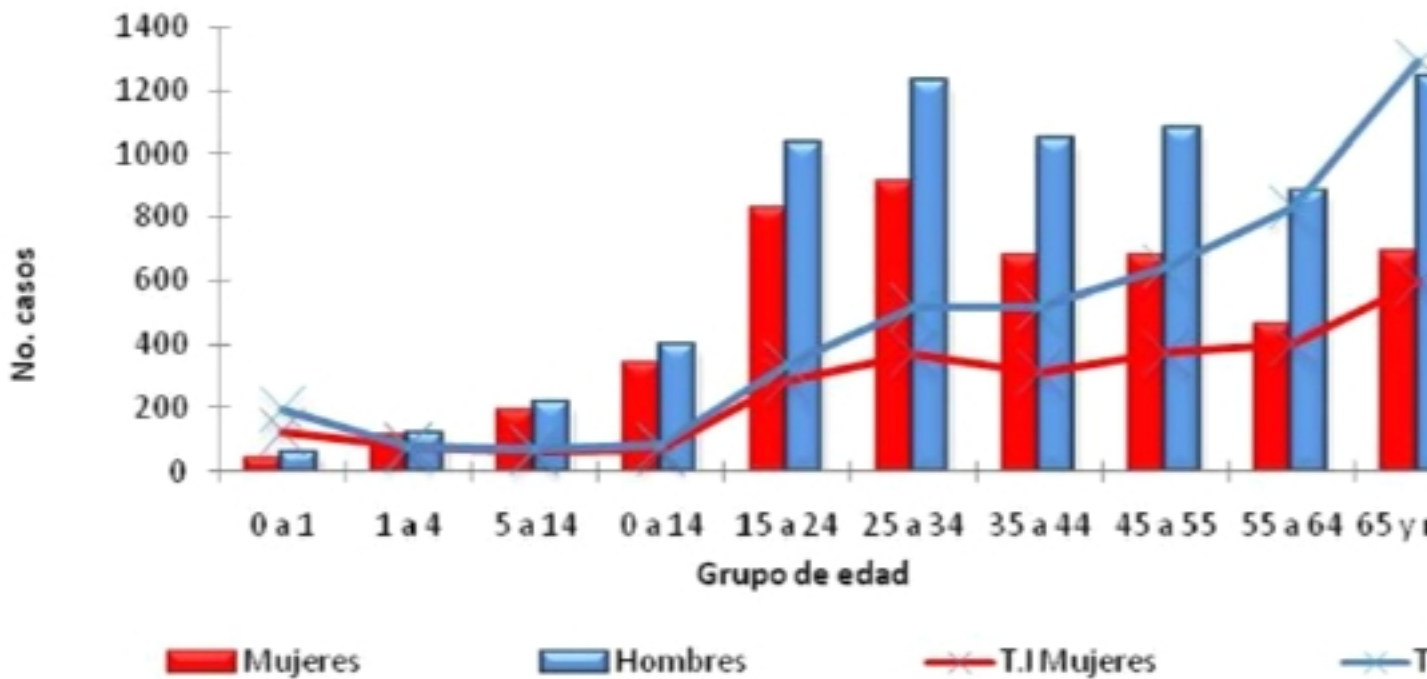
En el 2009, se registraron 730 casos en menores de 15 años, de estos 327 eran menores de 5 años. La incidencia específica de este grupo es de 6,3 por 100.000 habitantes.

La detección de casos de tuberculosis ha mejorado, por lo que la estimación de casos es más cercana a la notificada, producto del esfuerzo en gestión del Programa, pero con una demora de 1 año en la consolidación de la información.

La población en la cual se presentan más casos se encuentra en las edades entre los 25 y 34 años. Sin embargo, la tasa más alta es en personas mayores de 65 años. En el 2009, se registraron 730 casos en menores de 15 años, de estos 327 eran menores de 5 años. La incidencia específica de este grupo es de 6,3 por 100.000 habitantes

Los hombres son los más afectados, en todos los grupos de edad, (razón 1,5:1) aunque la diferencia se acentúa a mayor edad.

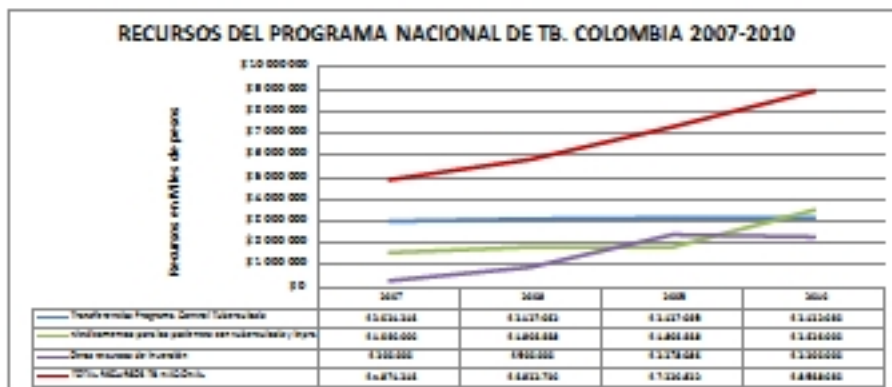
 **Incidencia y casos de TB -TF por género de edad. Colombia. 2009**
Libertad y Orden



Fuente: PNCT, MPS, INS

El Ministerio de Salud y Protección Social informa por primera vez los datos de la incidencia y los casos de tuberculosis por género y grupo de edad en Colombia.

Año	Transferencias Programa Control Tuberculosis	Medicamentos para los pacientes con tuberculosis y lepra	Otros recursos de inversión
2007	\$3.021.315.000	\$1.550.000.000	\$ 300.000.000
2008	\$3.127.062.000	\$1.805.667.900	\$ 900.000.000
2009	\$3.137.068.800	\$1.805.667.900	\$2.378.085.106
2010	\$3.132.050.000	\$3.526.000.000	\$2.300.000.000
2011	\$5.902.080.000	\$2.400.000.000	\$3.402.000.000



²Dato ajustado a febrero del 2011 dentro del sistema de Información del PNCT

Programa Nacional de Control de la Tuberculosis y lepra en Colombia. Informe de Avance del Plan de Control de la Tuberculosis y lepra en Colombia 2010