

CRICS VI – PUEBLA/MÉXICO

El banco de datos virtual Género, Salud y Desarrollo: Una contribución de la tecnología e información para la equidad de género en salud



Celebrando 100 años de Salud

Adriana Corrêa Alves

Unidad Género y Salud

Organización Panamericana de Salud

Oficina Regional de la Organización Mundial de la Salud

Introducción:

- El banco de datos virtual “**Género, Salud y Desarrollo**”, realizado por la Unidad Género y Salud de la Organización Panamericana de Salud, llena una importante brecha al agregar, en un solo sistema, informaciones en la perspectiva de género, salud y desarrollo que se encontraban dispersas y fragmentadas en diferentes fuentes de datos.

-
- El banco de datos cuenta con información estadística sistemática, actualizada y oficial acerca de distintos aspectos de la salud y desarrollo de hombres y mujeres de los 48 países americanos.
 - Los usuarios podrán trazar un perfil de género y salud por país o para el total de países seleccionados, incluyendo un gran número de variables.

Objetivo:

- El objetivo del banco de datos virtual es hacer disponible al público, a través de una página Web, mecanismos de acceso a un conjunto de informaciones sobre género, salud y desarrollo en las Américas.
- Institucionalizar un Sistema de Información en Género y Salud en los países de las Américas, cuyos indicadores lleguen a ser efectivamente utilizados en la formulación de políticas públicas de salud con una perspectiva de género.

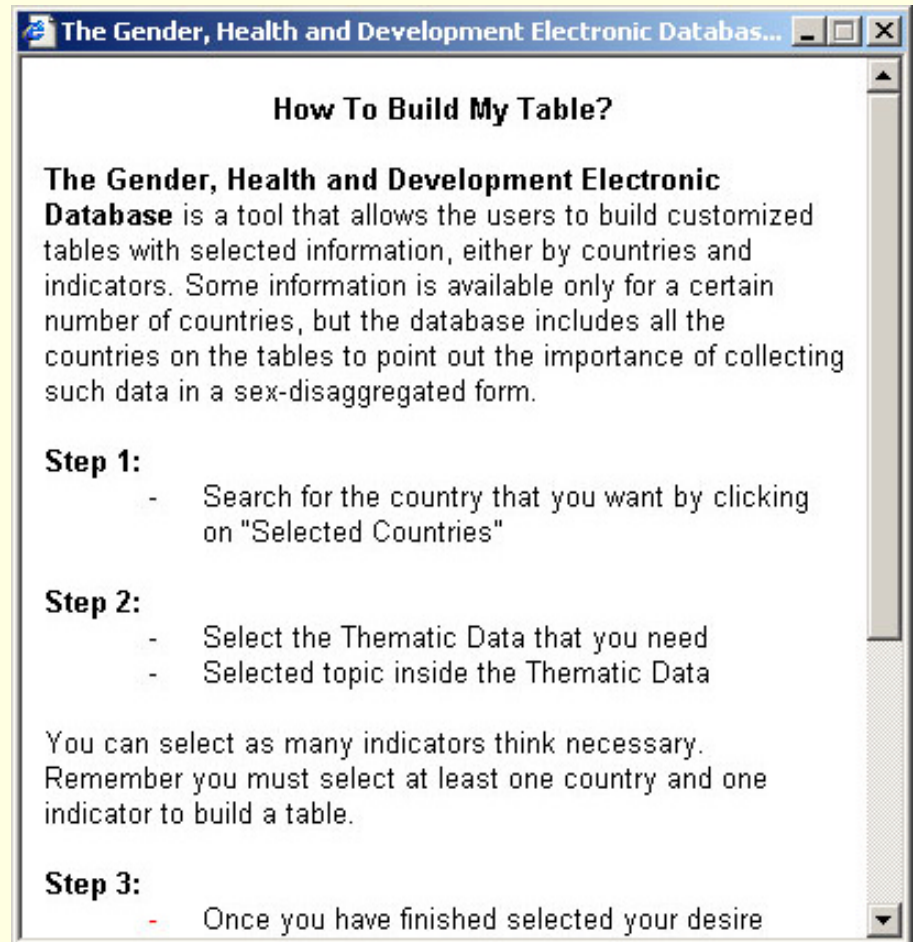
Metodología

- Las informaciones, respectando sus límites conceptuales, fueron desagregadas para 48 países del continente americano.

- Las informaciones están organizadas en 11 grupos temáticos:
 - Población
 - Riqueza y desigualdades de ingresos
 - Salud y Medio Ambiente
 - Financiamiento de la atención de salud
 - Educación
 - Empleo
 - Participación Política
 - Salud Reproductiva
 - Acceso a los servicios de salud
 - Factores de Riesgo
 - Causas de Mortalidad.

Instrucciones de Uso

El banco de datos contiene una sección de instrucciones para que el usuario pueda construir sus tablas y visualizar los datos de acuerdo con las necesidades específicas.



The Gender, Health and Development Electronic Databas...

How To Build My Table?

The Gender, Health and Development Electronic Database is a tool that allows the users to build customized tables with selected information, either by countries and indicators. Some information is available only for a certain number of countries, but the database includes all the countries on the tables to point out the importance of collecting such data in a sex-disaggregated form.

Step 1:

- Search for the country that you want by clicking on "Selected Countries"

Step 2:

- Select the Thematic Data that you need
- Selected topic inside the Thematic Data

You can select as many indicators think necessary. Remember you must select at least one country and one indicator to build a table.

Step 3:

- Once you have finished selected your desire

- [All Countries](#)
- Anguilla
- Antigua And Barbuda
- Argentina
- Aruba
- Bahamas
- Barbados
- Belize
- Bermuda
- Bolivia
- Brazil
- Canada
- Cayman Islands
- Chile
- Colombia
- Costa Rica
- Cuba
- Dominica
- Dominican Republic
- Ecuador
- El Salvador
- French Guiana

- [All Indicators](#)
- Population**
- Total Population
- Percent Urban
- Women Ages 15-49
- Annual Population Growth Rate

- Reproductive Health**
- Total Fertility Rate
- Estimated Deaths from Cervical/Uterine Cancer
- Estimated Deaths from Breast Cancer
- Reported Maternal Deaths

- Access to Services**
- Women Attended by Skilled Provider at Prenatal
- Women Attended by Skilled Provider at Delivery

- Causes of Mortality**
- Estimated Deaths from Accidents and Violence, Female
- Estimated Deaths from Accidents and Violence, Male

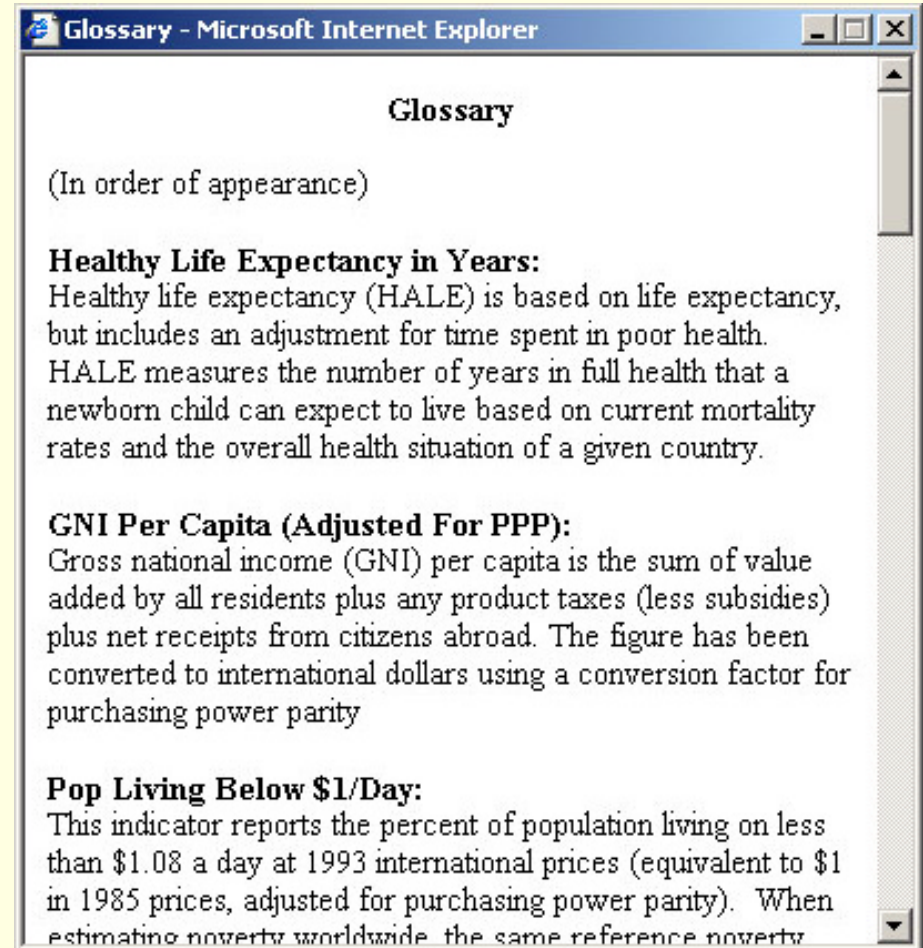
Create Table (By Country)

Create Table (By Indicator)

Country	Total Population	Women Ages 15-49	Total Fertility Rate	Estimated Deaths from Breast Cancer	Reported Maternal Deaths	Women Attended by Skilled Provider at Prenatal	Women Attended by Skilled Provider at Delivery
Anguilla	12		1.8	15.5		100	100
Antigua And Barbuda	65		2.3	22.2		99.9	99.9
Argentina	38400	9601	2.4	28.2	35	83.9	98
Aruba	111		1.8			100	99
Bahamas	316	87	2.3	18.1	38	87	99
Barbados	270	77	1.5	31.4	81	98	98
Belize	240	62	2.9	3.8	68	100	100
Bermuda	64		1.8	44.9		100	100
Bolivia	8895	2185	3.9		390	50	58
Brazil	176845	50051	2.2	13.1	55.8	51	97
Canada	31517	8020	1.6	33.6	2.4	100	100
Cayman Islands	42		2	18.5		99	99.7
Chile	15774	4134	2.4	12.8	22.7	83.1	99.7
Colombia	44185	12025	2.6	9.2	91.7	91	86
Costa Rica	4285	1125	2.7	9	35.3	69.8	97.5
Cuba	11306	3048	1.6	17.9	33.9	100	100
Dominica	70		2	17.5		99.9	99.9
Dominican Republic	8770	2306	2.7		69	99	95.5
Ecuador	13342	3547	2.8	5.7	91.7	81	84
El Salvador	6640	1757	2.9	2.7	63.4	53	57
French Guiana	182	44	3.9		21	73	100
Grenada	94		2.5			85	100
Guadeloupe	438	117	2		28	84	100

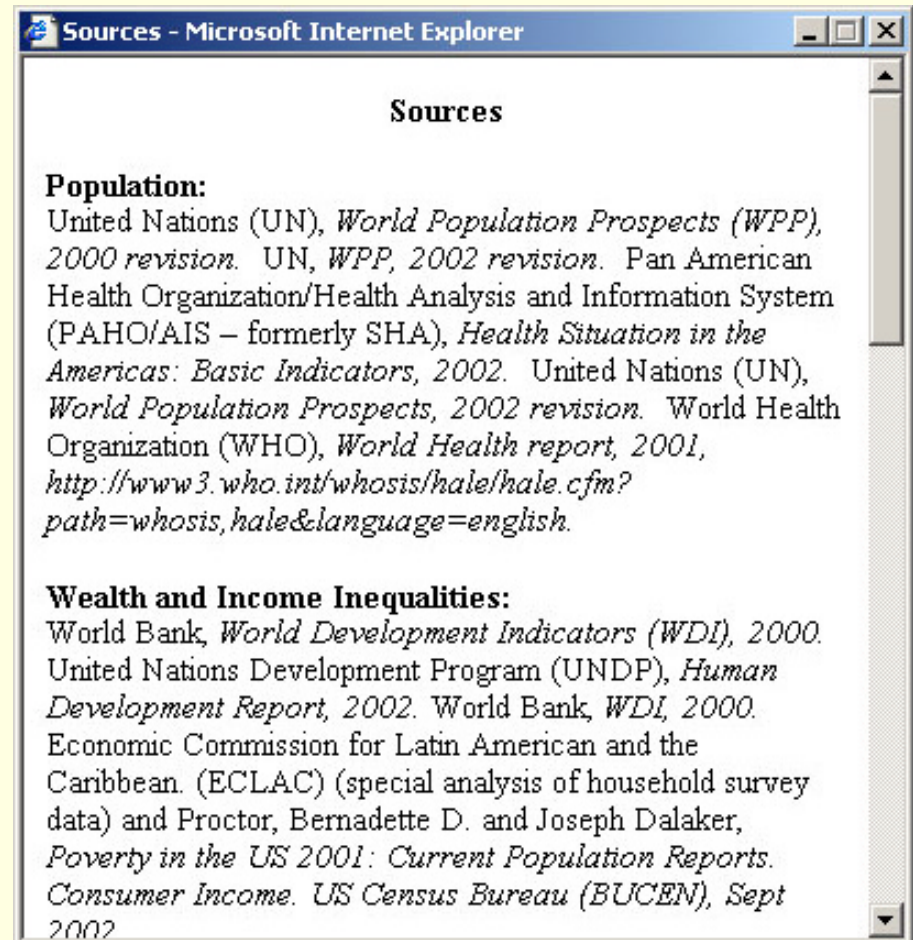
Glosario

- El glosario trae las definiciones de cada uno de los indicadores presentes en el banco de datos, considerando los conceptos y las metodologías adoptadas por las diferentes fuentes de datos.



Fuente de los datos

Los datos utilizados son originarios de fuentes oficiales, resultantes de encuestas domiciliarias, registro administrativos (estadísticas vitales) y proyecciones.



Resultados

- Como resultados, la iniciativa de generar un banco de datos virtual representó un importante salto de calidad, pues proporciona a la sociedad civil, investigadores y a los gobiernos de los países fácil acceso a informaciones imprescindibles para el diseño y monitoreo de políticas de género, salud y desarrollo que conduzcan a una sociedad más equitativa.

Conclusiones

Sabemos que solo con el avance y maduración de los estudios de género y salud será posible identificar más indicadores y corregir las lagunas y distorsiones de los indicadores existentes. Creemos que a partir de esta dinámica con el medio virtual estaremos, además de disponer el banco de datos, reforzando la mirada desde la perspectiva de género sobre las estadísticas de salud.