



**ORGANIZACIÓN PANAMERICANA DE LA SALUD
UNIDAD DE GÉNERO Y SALUD
UNIDAD DE POLÍTICAS Y SISTEMAS**

**CONSULTA TÉCNICA SOBRE CONTABILIZACIÓN DE LA PRODUCCIÓN NO
REMUNERADA DE SERVICIOS DE SALUD EN EL HOGAR**

Washington DC, 4- 5 de diciembre de 2003

**EL TRABAJO DOMESTICO NO REMUNERADO Y EL SISTEMA DE CUENTAS
NACIONALES DE MEXICO**

**MARIA EUGENIA GOMEZ LUNA
Diciembre 3, 2003**

Antecedente

En el Taller de Cuentas de Salud con Enfoque de Género REALIZADO en Chile en 2001, se presentó la metodología para valorar el trabajo doméstico no remunerado en el marco del Sistema de Cuentas Nacionales 1993 y los resultados de su aplicación a partir de la Encuesta de Uso del Tiempo 1996, levantada como un módulo de la Encuesta de Ingreso Gasto de los Hogares, de ese mismo año*.

En aquella ocasión, el valor de los servicios domésticos no remunerados de los hogares producidos por los miembros del hogar para su propio uso se presentó a nivel total y con una desagregación en tres tipos: quehaceres domésticos; actividades familiares y otros servicios.

Con el propósito de identificar los servicios de cuidado de personas en el hogar, como categoría analítica importante para el análisis de género y del redimensionamiento de las funciones y atribuciones del sector público se trabajaron los datos de la Encuesta al mayor detalle posible para hacer visible los renglones vinculados al cuidado de los niños, enfermos y ancianos, como tema relevante.

Por lo demás, se siguieron los mismos lineamientos metodológicos. Se tomó el número de personas y el promedio de horas promedio semanal dedicado a cada una de las actividades domésticas; se identificaron actividades económicas equivalentes en el Sistema de Cuentas Nacionales de México y las remuneraciones por persona ocupada de las mismas para valorar las horas de cada actividad doméstica.

El resultado de este nuevo ejercicio, realizado con el apoyo de Rosa María Rodríguez, Directora de Cuentas Satélite del INEGI, se presenta a continuación.

* Gómez Luna María Eugenia. Cuenta Satélite de los Hogares. Valoración del Trabajo Doméstico no Pagado. El Caso de México. Taller de Cuentas de Salud con Enfoque de Género. CEPAL, OMSY OPS. Santiago de Chile, 2001

a) Cobertura de las actividades incluidas en el cálculo de México

La ENTAUT captó 34 actividades distintas que se seleccionaron y clasificaron para el propósito de este análisis de la manera siguiente:

Clasificación de las actividades de los hogares incluidas en la valoración de los servicios de trabajo no remunerado

<p>1. Quehaceres domésticos Limpieza de la casa Lavar trastes Lavar ropa Planchar ropa Cocinar o preparar alimentos Tirar basura Acarrear agua Recoger leña</p>	<p>2. Servicios de cuidado Cuidado de niños Cuidado de ancianos Cuidado de enfermos</p>	<p>3. Actividades familiares: Tejer Bordar Confeccionar prendas Transportar a algún miembro del hogar</p>
<p>4. Otros servicios: Pagar servicios para la vivienda Realizar trámites bancarios Realizar compras Cuidar animales Cuidar parcelas Efectuar reparaciones a la vivienda.</p>	<p>5. Servicios a la comunidad Servicios gratuitos a la comunidad, por ejemplo: gestión para disponer de agua y de pavimento,</p>	

a) **La valoración del trabajo no remunerado**

A partir de las premisas anteriores, se llevaron a cabo dos ejercicios A y B. En los dos casos las actividades y la cantidad de tiempo dedicado a cada una de ellas fueron los mismos. La variante fue la selección de precios del trabajo.

El ejercicio A es el que logra la mayor articulación metodológica posible con el SCNM, bajo las condiciones de la información disponible. En el amplio detalle con el que se elaboran las cuentas de producción del SCNM se buscaron las actividades similares a las de trabajo doméstico no remunerado a fin de utilizar las remuneraciones de asalariados registradas en cada una de ellas. Estas remuneraciones comprenden los valores monetarios y en especie que se pagan a un asalariado como contraprestación del trabajo, incluyen además del propio salario, los impuestos y las contribuciones.

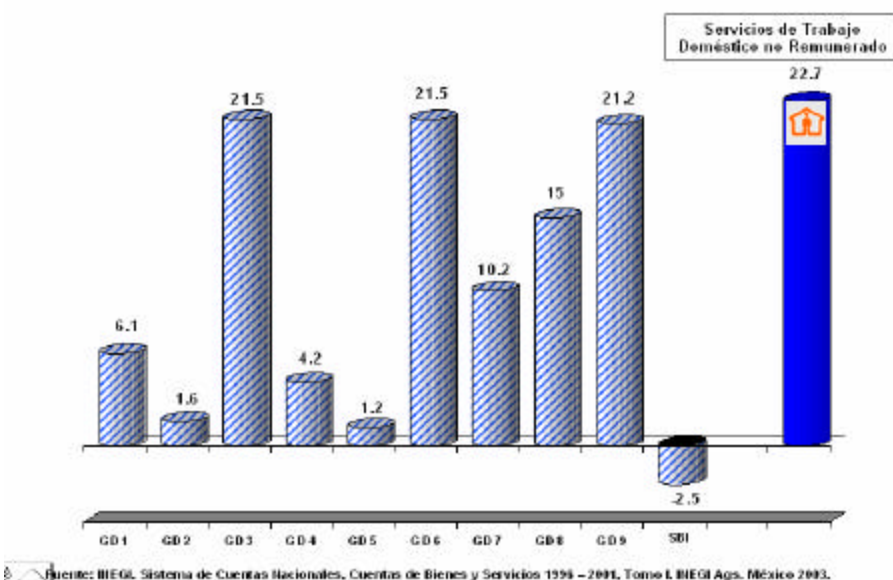
El segundo ejercicio, B, tomó de la propia ENTAUT las remuneraciones medias por hora referidas a los miembros del hogar, mujeres y hombres, que recibieron un ingreso: sueldos, salarios, jornales, horas extra, comisiones, gratificaciones prestaciones en efectivo, entre otros, por trabajar en una empresa o institución, rancho o parcela, considerando también el nivel de instrucción respectivo de los miembros del hogar. Una vez calculado el ingreso medio por hora, se le aplicó al número de horas por actividad que reportó la encuesta mencionada, obteniéndose así el valor de la imputación para este segundo ejercicio.

3.5 Los Resultados

a) La dimensión y la contribución de los STNR al PIB y a la economía total

La estimación A de los STNR elaborada con actividades equivalentes y remuneraciones medias del SCNM presenta un monto de 520 957 millones de pesos que es equivalente a un 22.6% del PIB de 1996, a precios básicos, esto es sin impuestos netos a los productos, Esa proporción pasa a 20.6% si la relación se hace con el PIB a precios de mercado –con impuestos netos a los productos¹.

PIB en valores básicos, por grandes actividades y proporción de los Servicios de Trabajo Doméstico no Remunerado⁶



¹ GD1: Agric., Gan. Sil. y Pes. GD2: Minería
 GD3: Industria manufacturera GD4: Construcción
 GD5: Electricidad, gas y agua GD6: Comercio, restaurantes y hoteles
 GD7: Transporte, almacenaje y comunicaciones GD8: Servicios financieros, seguros, actividades inmobiliarias y de alquiler
 GD9: Servicios comunales, sociales y personales

La magnitud y relevancia de los STNR es clara. Su proporción, 22.7%, respecto al PIB en valores básicos, es ligeramente mayor a la registrada por industria manufacturera (21.5%), el comercio, restaurantes y hoteles (21,5%) y los servicios comunales sociales y personales, (21.2%) como se observa en la gráfica. Los STNR superan con mucho el peso relativo del valor agregado del sector agropecuario (6.1%), de la minería (1.6%), de la construcción (4.2%) y de la electricidad (1.2%) juntas y de los servicios de transporte y comunicaciones (10.2%) y financieros (15%).

Por otra parte, como consecuencia de extender los límites de la producción del SCN 93 con los STNR la ecuación macroeconómica quedara como sigue

$$2\ 525\ 575 + \mathbf{520\ 957} + 759\ 451 = 1646256 + \mathbf{520\ 957} + 243\ 706 + 583558 + 811\ 506$$

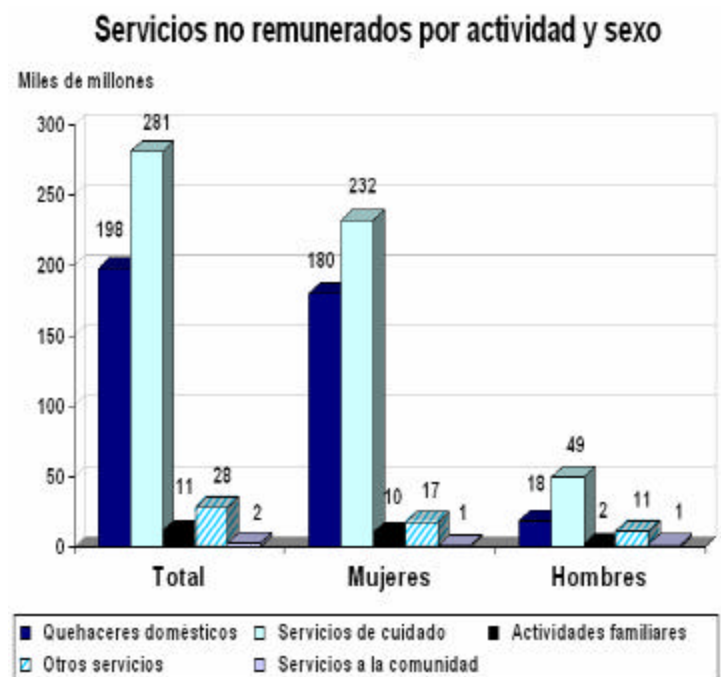
$$\text{PIB} + \mathbf{\text{PIB STNR}} + M = \text{CP} + \mathbf{\text{CSTNR}} + \text{CG} + \text{FBK} + M$$

$$\text{OFERTA AMPLIADA} = \text{DEMANDA AMPLIADA}$$

b) Valor de los servicios de trabajo no remunerado por actividades, de mujeres y de hombres

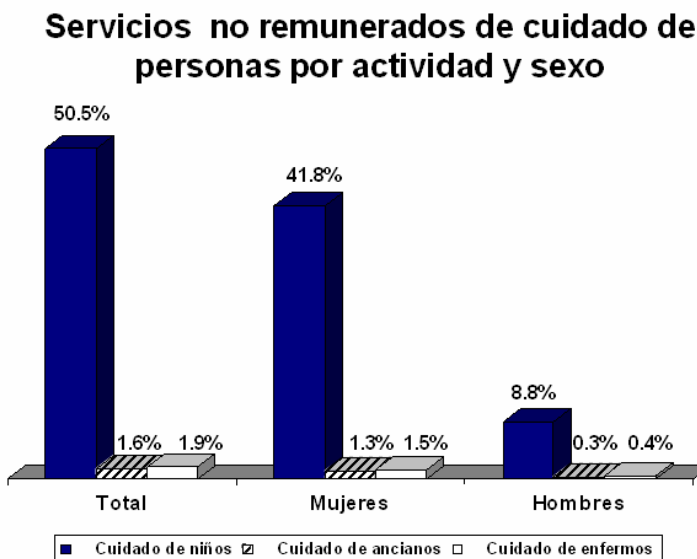
En este trabajo la clasificación de actividades ha intentado alinearse con una visión analítica que empiece a propiciar su articulación con las actividades de otros sectores, especialmente con el sector público. Por ello se hizo un esfuerzo por identificar las actividades de cuidados: de niños, enfermos y ancianos.

Los servicios de cuidado en el ejercicio A, aportan un 54% al valor total de los SNR, siendo de manera contundente el cuidado de los niños el valor absoluto más importante también en mujeres y hombres. Siguen en importancia los quehaceres domésticos con 38.1%, empujados principalmente por las mujeres que aportan casi 35% de ese total. En cambio, en el ejercicio B, son los quehaceres domésticos, 52.8%, el valor más alto dentro en el total de los STNR y para las mujeres, colocándose en segundo lugar los servicios de cuidados con 32.1%, proporcionados principalmente por las mujeres y en particular por el renglón de cuidado de los niños. En las demás actividades los valores relativos resultaron semejantes



por lo que de aquí en adelante seguiremos hablando sólo del ejercicio A .

La estructura del valor de los STNR por actividades presenta claras diferencias entre mujeres los hombres. A nivel total, el cuidado de los niños, 50.5 %, es el renglón de mayor relevancia dando lugar a que los servicios de cuidado –niños, ancianos, y enfermos – tenga el mayor peso relativo, casi 54%, de total. ; Cabe señalar que de acuerdo con el Censo de Población del 2000, los menores de 8 años eran 19.6 millones y había unos 7 millones de personas mayores de 60 años. La Encuesta de Salud y Envejecimiento 2001, levantada por el INEGI, nos dice que de la población de 60 años y más, por autoevaluación, sólo el 20.3 % de las mujeres y el 36.5% de los hombres dijo considerar que su salud es buena y mejor; también dice que un 57% de las mujeres tiene servicios de salud y 55% de los hombres.



Los quehaceres domésticos ocupan el segundo lugar a nivel total, 38.1%, y para las mujeres 39,2%, mientras que en el valor de las actividades de los hombres, aún cuando también se encuentra en segundo lugar el porcentaje, 22,2%, es significativamente menor que en el caso de las mujeres.

Así, los servicios de trabajo no remunerado de las mujeres se ubican, principalmente en el cuidado de niños, 49.5% del valor total y en los quehaceres domésticos, 39.2%; estos dos renglones explican casi el 89% del valor total. Muy lejos se encuentra el renglón de otros servicios, 3.9%, en donde se encuentran las compras y trámites relacionados con la vivienda y pagos diversos y el cuidado de niños, 1.5%, y ancianos, 1.8%. Los servicios a la comunidad, tanto para las mujeres como para los hombres, en esta valoración son mínimos, como se puede observar en el cuadro de la página siguiente.

Los hombres, en el hogar, se dedican principalmente a cuidar a los niños; el 56% del valor de los STNR corresponde a ese renglón. Después siguen los quehaceres domésticos con 22% y, el renglón de otros servicios que el 13.3% del valor total; en este último caso la cantidad de tiempo que se dedica a realizar operaciones bancarias y otras gestiones y la remuneración asignada a estas labores - con equivalencia de servicios profesionales – contribuyen a ese resultado.

Los valores obtenidos reflejan adecuadamente las cantidades de tiempo de trabajo dedicado a cada actividad. Con estos indicadores, los renglones más importantes fueron de manera contundente, el cuidado de los niños y las tareas cotidianas

relacionadas con la limpieza de la casa y cocinar; en otro rango siguieron el lavar ropa, lavar trastes y realizar compras. Todos ellos vinculados principalmente al trabajo no remunerado de las mujeres.

A continuación se presentan los datos detallados de los servicios domésticos no remunerados, por actividad y sexo.

Servicios No Remunerados por Actividad y Sexo, 1996

Concepto	Ejercicio ^{A/}		Ejercicio ^{B/}	
	Miles de pesos	%	Miles de pesos	%
Servicios no remunerados Total	520 956 892	100.0	508 866 357	100.0
Quehaceres domésticos	198 353 281	38.1	268 751 918	52.8
Servicios de cuidado	281 249 850	54.0	163 316 459	32.1
Cuidado de niños	263 167 978	50.5	149 323 585	29.3
Cuidado de ancianos	8 216 835	1.6	6 057 635	1.2
Cuidado de enfermos	9 865 027	1.9	7 935 239	1.6
Actividades familiares	11 387 357	2.2	18 357 145	3.6
Otros servicios	27 957 181	5.3	54 933 184	10.8
Servicios a la comunidad	1 991 233	0.4	3 507 651	0.7
Mujeres	439 503 500	84.4	413 284 028	81.2
Quehaceres domésticos	180 053 994	34.6	235 546 060	46.3
Servicios de cuidado	231 968 733	44.5	128 543 661	25.3
Cuidado de niños	217 570 781	41.8	117 386 697	23.1
Cuidado de ancianos	6 777 504	1.3	5 124 119	1.0
Cuidado de enfermos	7 620 448	1.5	6 032 845	1.2
Actividades familiares	9 789 630	1.9	15 722 870	3.1
Otros servicios	17 155 075	3.3	32 507 003	6.4
Servicios a la comunidad	536 068	0.1	964 434	0.2
Hombres	81 453 392	15.6	95 582 329	18.8
Quehaceres domésticos	18 299 287	3.5	33 205 858	6.5
Servicios de cuidado	49 281 107	9.5	34 772 798	6.9
Cuidado de niños	45 597 197	8.8	31 936 888	6.3
Cuidado de ancianos	1 439 331	0.3	933 516	0.2
Cuidado de enfermos	2 244 579	0.4	1 902 394	0.4
Actividades familiares	1 597 727	0.3	2 634 275	0.5
Otros servicios	10 820 106	2.1	22 426 181	4.4
Servicios a la comunidad	1 455 165	0.3	2 543 217	0.5

^{A/} Seleccionando remuneraciones medias de 1996 del SCNM, base 1993 y salario mínimo profesional de la Comisión Nacional de Salarios Mínimos

^{B/} Empleando remuneraciones medias de la ENTAUT, 1996.

Nota: Quehaceres domésticos: limpiar la casa, lavar trastes, lavar ropa, planchar ropa, cocinar o preparar alimentos, tirar basura, acarrear agua y recoger leña.

Servicios de cuidado: cuidado de niños, ancianos y enfermos

Actividades familiares: tejer, bordar o confeccionar prendas, transportar algún miembro del hogar

Otros servicios: pago de servicios para la vivienda, realizar trámites bancarios, compras, cuidar animales, cuidar parcelas y efectuar reparaciones.

Servicios a la comunidad: gestión para disponer de agua y de pavimento, por ejemplo.

Fuente: INEGI. Elaboración de la Dirección de Cuentas Satélite con datos de la ENTAUT, 1996 y el SCNM 1995-2000.

Concepto	Ejercicio A_/		Ejercicio B_/	
	Proporción del PIB Total Precios de Mercado	Estructura por Servicios por Sexo	Proporción del PIB Total Precios de Mercado	Estructura por Servicios por Sexo
	%	%	%	%
PIB total precios de mercado con STNR	100.0		100.0	
Total servicios no remunerados	17.1	100.0	16.8	100.0
Quehaceres domésticos	6.5	38.1	8.9	52.8
Servicios de cuidado	9.2	53.9	5.4	32.1
Cuidado de niños	8.6	50.5	4.9	29.3
Cuidado de ancianos	0.3	1.6	0.2	1.2
Cuidado de enfermos	0.3	1.9	0.3	1.6
Actividades familiares	0.4	2.2	0.6	3.6
Otros servicios	0.9	5.4	1.8	10.8
Servicios a la comunidad	0.1	0.4	0.1	0.7
Mujeres	14.4	100.0	13.6	100.0
Quehaceres domésticos	5.9	39.2	7.8	57.0
Servicios de cuidado	7.6	52.8	4.3	31.1
Cuidado de niños	7.1	49.5	3.9	28.4
Cuidado de ancianos	0.2	1.5	0.2	1.2
Cuidado de enfermos	0.3	1.8	0.2	1.4
Actividades familiares	0.3	2.2	0.5	3.8
Otros servicios	0.6	3.9	1.1	7.9
Servicios a la comunidad	0.0	0.1	0.0	0.2
Hombres	2.7	100.0	3.1	100.0
Quehaceres domésticos	0.6	22.5	1.1	34.7
Servicios de cuidado	1.6	60.5	1.1	36.3
Cuidado de niños	1.5	55.9	1.1	33.3
Cuidado de ancianos	0.0	1.8	0.0	1.0
Cuidado de enfermos	0.1	2.7	0.1	2.0
Actividades familiares	0.1	2.0	0.1	2.8
Otros servicios	0.4	13.3	0.7	23.4
Servicios a la comunidad	0.0		0.1	2.7

Ejercicio A. Seleccionando remuneraciones medias de 1996 del SCNM, base 1993 y salario mínimo profesional de la Comisión Nacional de Salarios Mínimos

Ejercicio B. Empleando remuneraciones medias de la ENTAUT, 1996.

Nota: Quehaceres domésticos: limpiar la casa, lavar trastes, lavar ropa, planchar ropa, cocinar o preparar alimentos, tirar basura, acarrear agua y recoger leña.

Servicios de cuidado: cuidado de niños, ancianos y enfermos

Actividades familiares: tejer, bordar o confeccionar prendas, transportar algún miembro del hogar

Otros servicios: pago de servicios para la vivienda, realizar trámites bancarios, compras, cuidar animales, cuidar parcelas y efectuar reparaciones.

Servicios a la comunidad: gestión para disponer de agua y de pavimento, por ejemplo.

Fuente: INEGI. Elaboración de la Dirección de Cuentas Satélite con datos de la ENTAUT, 1996 y el SCNM1995-2000.

Elaborado con datos de cuadro anterior

BIBLIOGRAFÍA

El Progreso de las Mujeres en el Mundo, 2000
UNIFEM
UNFPA, 2000
New York, USA

Globalización, Growth, and Poverty, 2000
World Bank/Oxford University Press
Banco Mundial, 2002
Washington, DC, USA

Hacia la integración de Sexos en el Desarrollo
Económico, 2001
Banco Internacional de Reconstrucción y
Fomento/Banco Mundial
Mundi-Prensa, 2001
España

Human Development Report 1990
UNDP, 1990
New York, USA

If Women Counted. A New Feminist
Economics
Waring, Marilyn
Harper Collins, 1990
New York, USA

Informe sobre Desarrollo Humano, 1995,
PNUD
Harla, S.A. de C.V.
Impreso en México

Informe sobre Desarrollo Humano, 2002,
PNUD
Mundi-Prensa
New York, USA
Macroeconomía, Género y Estado, 1999
Almer, Ingrid; Grynspan, Rebeca; Gálvez, Thelma;
Montes de Oca, Ariel; Villalta, Luis

Adolfo
Tercer Mundo, 1999
Santa Fe de Bogotá, Colombia

Encuesta Nacional de Empleo, 1995, INEGI y
STPS
Aguascalientes, Ags., México

Sistema de Cuentas Nacionales de México
Cuentas de Bienes y Servicios, Tomo I
INEGI, 1999
Aguascalientes, Ags., México