

UN ACERCAMIENTO A LAS CUENTAS NACIONALES EN SALUD EN COSTA RICA

Fernando Herrero

Andrea Collado



PROCESOS



Contenido

- Antecedentes
- Propósito de la Cuenta Nacional de Salud
- Tres preguntas básicas
- Definición
- ¿Qué se va medir?
- Resultados
- Conclusiones
- Retos metodológicos



Antecedentes

Antes de los ochenta: estimación de *grandes agregados y comparación entre países*

Ochenta y noventa: distinción entre *“usuarios de los servicios y las fuentes de financiamiento”*

WDR (1993) fuentes pública y privada

OECD, gasto según “usos” y “fuentes”.





PROCESOS

LACHHA

LACNHA (1999) distingue entre las *fuentes de fondos* y *compradores directos de servicios*

Esta distinción proporciona información relevante sobre las *contribuciones de patronos, trabajadores y Estado a la seguridad social, sobre las transferencias de impuestos y endeudamiento público.*



C C P

- Adopta la perspectiva de igualar la fuente de financiamiento con el comprador
- No se preguntar de dónde obtiene el comprador los recursos.
- Separa la Seguridad Social del Gobierno Central e incorpora el Sector Externo



Propósito de la CNS

- Estudiar los esquemas de financiamiento y gasto de la salud de los países.
- Generar un *instrumento contable* que describa los flujos de fondos entre compradores y proveedores
- Integrar información específica de los sistemas de salud
- Servir para la toma de decisiones



Tres preguntas básicas

¿De dónde provienen los fondos?

↳ Fuentes de financiamiento

¿Dónde van los fondos?

↳ Proveedores de servicios y productos de salud

¿Qué tipos de servicios se dan y son adquiridos?

↳ Programas y Funciones de Salud



¿Qué se va a medir?

Concepto restringido

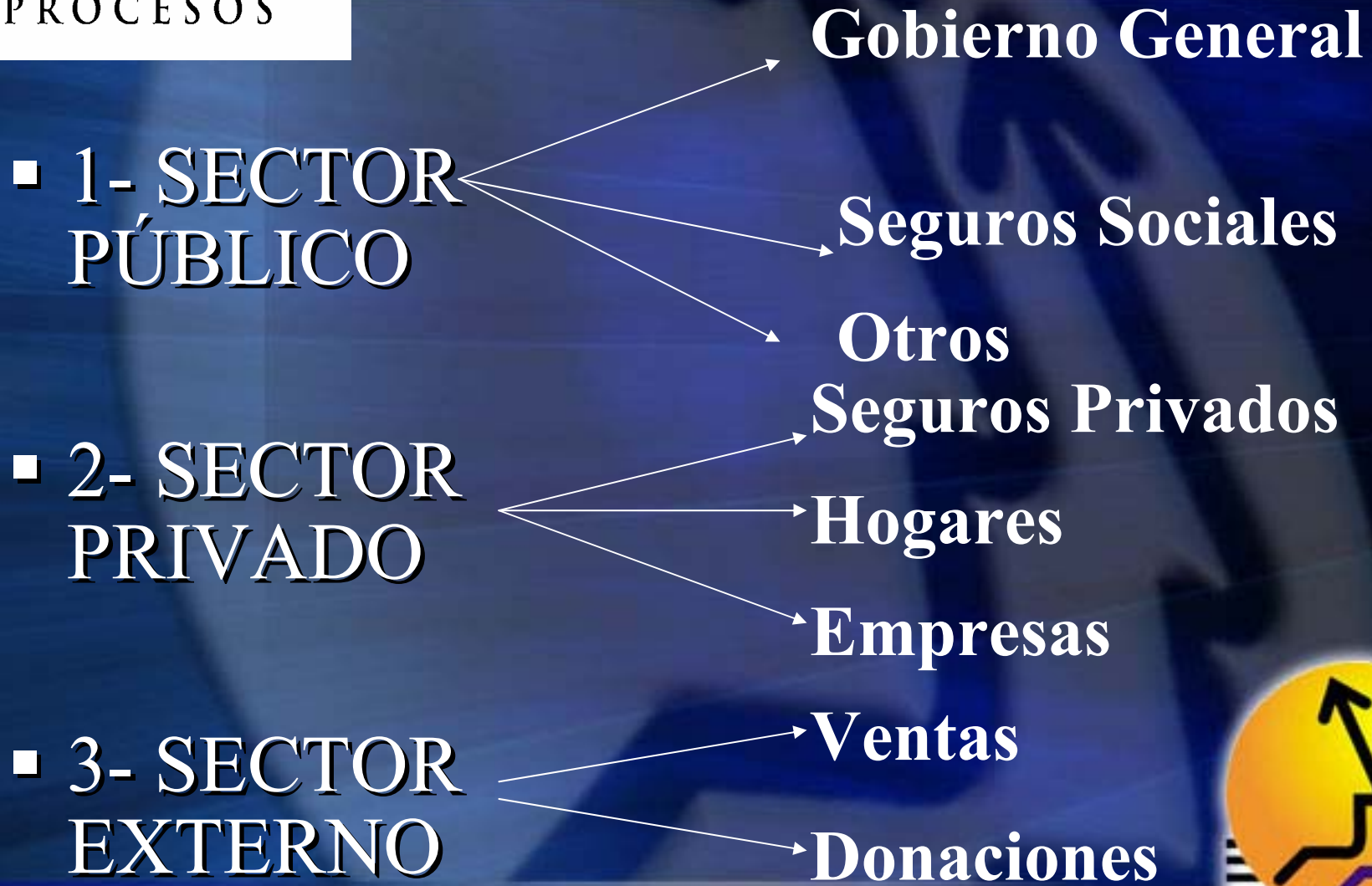
Existencia de un nivel básico de conocimiento médico o enfermería ... referido en su mayoría a estándares de acreditación o licencias

Concepto amplio

Analiza el gasto directo en servicios vinculados a tecnologías y complementar esa información



FUENTES





PROCESOS

PROVEEDORES

▪ 1- SECTOR PÚBLICO

- MS
- CCSS
- INS
- OTROS: CTAMS, OCIS, UCR, MT

▪ 2- SECTOR PRIVADO

- Hospitales
- Clínicas
- Consultorios
- Otros

3- SECTOR EXTERNO



FUNCIONES

- Atención hospitalaria
- Atención consulta externa
- Atenciones de apoyo en Salud
- Productos médicos a pacientes consulta externa
- Aparatos terapéuticos
- Prevención y servicios de salud pública
- Administración de salud y seguros de salud

F
U
N
C
I
O
N
E
S

R
E
L
A
C
I
O
N
A
D
A
S



PROCESOS

CUADRO RESUMEN

COSTA RICA: GASTO EN SALUD POR FUENTE DE FINANCIAMIENTO SEGÚN PROVEEDOR Y FUNCIÓN, 1998
EN MILLONES DE COLONES CORRIENTES

FUNCIONES		FUENTES								Sector Externo Ventas al Exterior	OFERTA TOTAL G+Pr+X	
		SECTOR PÚBLICO				SECTOR PRIVADO						
		Gobierno General ¹	C.C.S.S	I.N.S	TOTAL	Seguros ²	HOGARES	EMPRESAS	TOTAL			Gasto Total Público + Privado
M S	A atención hospitalaria incluyendo casos diarios				0				0	0		
	A atención ambulatoria y servicios de salud pública ³	3,770			3,770				0	3,770		3,770
	Atenciones de apoyo en Salud ⁴				0				0	0		0
	Productos médicos a pacientes consulta externa ⁵				0				0	0		0
	Aparatos terapéuticos; durables médicos ⁶				0				0	0		0
	Rectoría y Gestión ⁷	3,688			3,688				0	3,688		3,688
	SubTotal	7,459	0	0	7,459	0	0	0	0	7,459	0	7,459
C C S S	A atención hospitalaria incluyendo casos diarios	1,077 ⁸	59,799 ¹²	2,343 ²¹	63,219		206 ³¹	59 ⁴¹	265	63,484	3,088 ⁴⁴	66,572
	A atención ambulatoria y servicios de salud pública	462 ⁹	41,485 ¹³		41,946		139 ³²	59	198	42,145	3,692 ⁴⁵	45,837
	Atenciones de apoyo en Salud		6,461 ¹⁴		6,461				0	6,461		6,461
	Productos médicos a pacientes consulta exter.		11,982 ¹⁵		11,982				0	11,982		11,982
	Aparatos terapéuticos; durables médicos		4,247		4,247		326 ³³		326	4,573		4,573
	Rectoría y Gestión		5,199 ¹⁶		5,199				0	5,199		5,199
	SubTotal	1,539	129,172	2,343	133,054	0	671	118	789	133,843	6,780	140,623
P U B L I C O	A atención hospitalaria incluyendo casos diarios				0				0	0		0
	A atención ambulatoria y servicios de salud pública			2,764 ²²	2,764				0	2,764		2,764
	Atenciones de apoyo en Salud				0				0	0		0
	Productos médicos a pacientes consulta exter.			387 ²³	387				0	387		387
	Aparatos terapéuticos; durables médicos				0				0	0		0
	Rectoría y Gestión			1,931 ²⁴	1,931	99			99	2,030		2,030
	SubTotal	0	0	5,082	5,082	99	0	0	99	5,181	0	5,181
O T R O S	A atención hospitalaria incluyendo casos diarios				0				0	0		0
	A atención ambulatoria y servicios de salud pública	1,187 ¹⁰			1,187		20 ³⁴		20	1,207		1,207
	Atenciones de apoyo en Salud				0		36 ³⁵		36	36		36
	Productos médicos a pacientes consulta exter.				0				0	0		0
	Aparatos terapéuticos; durables médicos				0				0	0		0
	Rectoría y Gestión				0				0	0		0
	SubTotal	1,187	0	0	1,187	0	56	0	56	1,243	0	1,243
Compras Totales al Sector Público		10,185	129,172	7,425	146,782	99	726	118	943	147,725	6,780	154,505
P R I V A D O	A atención hospitalaria incluyendo casos diarios		330 ¹⁷	442 ²⁵	773	665	2,008 ³⁶		2,672	3,445	1,493 ⁴⁶	4,938
	A atención ambulatoria y servicios de salud pública		1,974 ¹⁸	536 ²⁶	2,510	158	32,572 ³⁷	5,185 ⁴²	37,915	40,425		40,425
	Atenciones de apoyo en Salud	627 ¹¹	1,230 ¹⁹	574 ²⁷	2,430	138	4,901 ³⁸	120 ⁴³	5,160	7,590		7,590
	Productos médicos a pacientes consulta exter.		524 ²⁰	57 ²⁸	582	272	23,646 ³⁹		23,918	24,499		24,499
	Aparatos terapéuticos; durables médicos		378	76 ²⁹	454	0			0	454		454
	Rectoría y Gestión			189 ³⁰	189	99			99	287		287
	Compras Totales al Sector Privado	627	4,436	1,875	6,937	1,332	63,127	5,305	69,764	76,701	1,493	78,194
Compras Totales al Sector Externo		0	151	18	169	0	337⁴⁰	0	337	506	0	506
Gasto Total del Sector Salud		10,811	133,759	9,318	153,888	1,431	64,191	5,423	71,044	224,932	8,273	233,205

RESULTADOS

Funciones, proveedores y
fuentes por sectores



PROCESOS



C C P



PROCESOS

SECTOR PÚBLICO

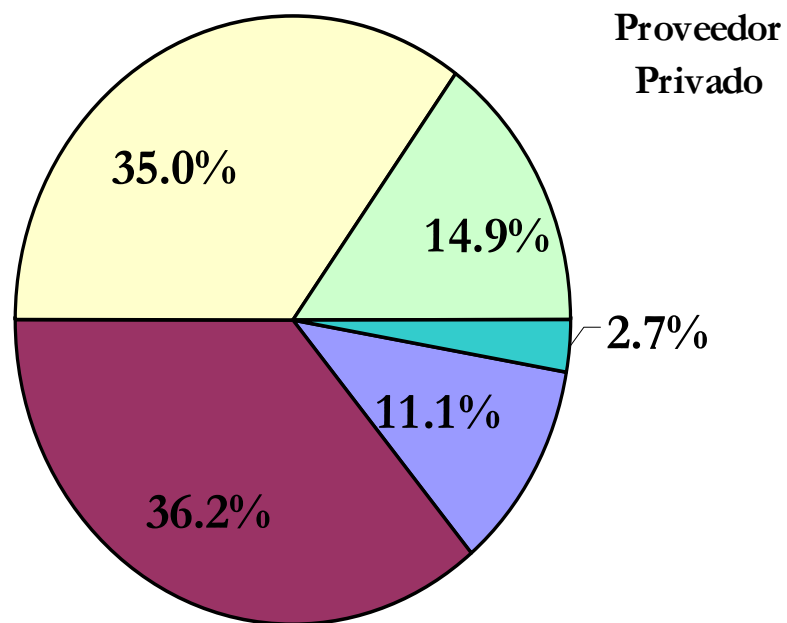
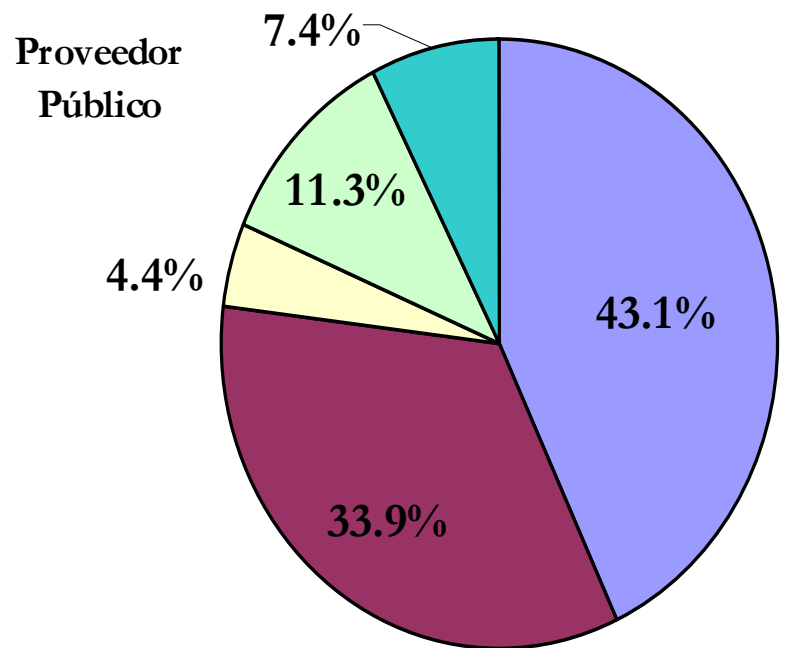
		SECTOR PÚBLICO			
Proveedores	FUNCIONES	Gobierno General	C.C.S.S	I.N.S	TOTAL
P U B L I C O	Atención hospitalaria	0%	27%	1%	28%
	Atención ambulatoria y servicios de salud pública	2%	18%	1%	22%
	Atenciones de apoyo en Salud	0%	3%	0%	3%
	Productos médicos y aparatos terapéuticos	0%	7%	0%	7%
	Rectoría y Gestión	2%	2%	1%	5%
Compras Totales al Sector Público		5%	57%	3%	65%
Composición dentro del Sector Público		7%	88%	5%	100%
P R I V A D O	Atención hospitalaria	0%	0%	0%	0%
	Atención ambulatoria y servicios de salud pública	0%	1%	0%	1%
	Atenciones de apoyo en Salud	0%	1%	0%	1%
	Productos médicos y aparatos terapéuticos	0%	0%	0%	0%
	Rectoría y Gestión	0%	0%	0%	0%
Compras Totales al Sector Privado		0%	2%	1%	3%
Compras Totales al Sector Externo		0%	0%	0%	0%
Gasto Público Total por Fuente		5%	59%	4%	68%



PROCESOS

SP Y FUNCIONES

Composición de las funciones de salud financiadas por el sector público según proveedor, 1998
- porcentajes -



- Atención hospitalaria
- Atención ambulatoria y servicios de salud pública
- Rectoría y Gestión

- Atención ambulatoria y servicios de salud pública
- Atenciones de apoyo en Salud
- Productos médicos y aparatos terapéuticos

SECTOR PRIVADO

		FUENTES			
P R O V E E D O R	Funciones	Seguros	Hogares	Empresas	Total
	Hospital	0%	1%	0%	1%
	Ambulatoria	0%	14%	2%	17%
	Apoyo	0%	2%	0%	2%
	Productos	0%	11%	0%	11%
	Rectoría	0%	0%	0%	0%
	Total	1%	28%	2%	31%
	Composición	2%	90%	8%	100%

SECTOR EXTERNO

Gasto por fuente según proveedor

Proveedores	Fuente		Total
	Privada	Pública	
Privado	31.0%	3.1%	34.1%
Público	0.4%	65.3%	65.7%
Externo	0.1%	0.1%	0.2%
TOTAL	31.5%	68.5%	100%



OFERTA DE SERVICIOS

	% Gasto Total			% PIB		
	Gas-to	X	Ofer-ta	Gas-to	X	Ofer-ta
Doméstico	100	4	104	6	0	7
Importaciones	0	0	0	0	0	0
TOTAL	100	4	104	6	0	7

RESUMEN

		FINACIAMIENTO	
		PÚBLICO	PRIVADO
P R O V E E D O R	PÚBLICO	65%	>1%
	PRIVADO	3%	31%

CONCLUSIONES

- En 1998, el gasto corriente asciende a 225 mil millones de colones, 6.3% del PIB y \$234 por habitante
- El 65% del gasto queda dentro del sector público
- Sector privado con participación marginal.
- Sector externo muy pequeño



Retos Metodológicos

1. Cuenta satélite o un acercamiento a las Cuentas en Salud partiendo de la Base de las Cuentas Nacionales.
2. La medición a la largo del tiempo del Sector Privado.
3. Productos Farmacéuticos





¡Muchas Gracias!

