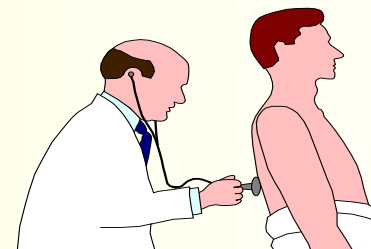


BANCO CENTRAL DE LA REPUBLICA DOMINICANA
DEPARTAMENTO DE CUENTAS NACIONALES Y ESTADISTICAS ECONOMICAS



CUENTAS NACIONALES DE SALUD EN REPUBLICA DOMINICANA

San José, Costa Rica
Noviembre 2003

OBJETIVOS DE LA CNS



- ❑ Realizar un diseño contable que contenga las estadísticas del gasto en salud del sector público, que permita clasificar, identificar y presentarlos en forma matricial.
- ❑ Establecer comparaciones Internacionales.
- ❑ Contribuir a la elaboración de la política económica y social tendente a regularizar, y efficientizar el gasto social.

DEFINICIONES UTILIZADAS EN LAS CNS

← **Gasto en salud:** son aquellos realizados en actividades cuya intención primaria es el mejoramiento de la salud.

← **Gasto público en salud incluye:**

-Gasto del Gobierno Central a través de Ministerios de Salud


-Transferencias a otras instituciones gubernamentales que operan con sus propios presupuestos

-Gasto en salud por niveles descentralizados.

-Gasto por sistema de seguridad social u otros programas sociales con fondos públicos.


ASPECTOS METODOLOGICOS:

Matrices seleccionadas




- Fuentes a Agentes Financieros
- Agentes Financieros a Proveedores
- Agentes financieros a funciones
- Agentes financieros a bienes y servicios (Objeto)

APLICACION PARA REPUBLICA DOMINICANA: Fuentes




- ❑ Secretaría de Estado de Finanzas
- ❑ Secretaría de Estado de Salud y Asistencia Social
- ❑ Presidencia de la República
- ❑ Municipios
- ❑ Instituciones descentralizadas
 - ❑ Empresas Públicas financieras y no financieras
- ❑ Empresas financieras y no financieras privadas
- ❑ Hogares
- ❑ Sector externo

APLICACION PARA REPUBLICA DOMINICANA: Agentes Financieros




- ❑ SESPAS
- ❑ Presidencia de la República
- ❑ FFAA
- ❑ IDSS
- ❑ Cruz Roja Dominicana
- ❑ UASD
- ❑ Municipios
- ❑ Empresas Financieras y No Financieras Públicas
- ❑ Empresas No Financieras Privadas
- ❑ Seguro Privado
- ❑ Hogares

APLICACION PARA REPUBLICA DOMINICANA: Proveedores



- ❑ Hospitales, Clínicas y Policlínicas Públicas
- ❑ Boticas Populares
- ❑ Laboratorios y Bancos de Sangre
- ❑ Otros Proveedores del Sector Público
- ❑ ONG's
- ❑ Clínicas y hospitales privados
- ❑ Farmacias y Otros proveedores privados.
- ❑ Resto del Mundo

APLICACION PARA REPUBLICA DOMINICANA: Funciones Y Objeto




FUNCIONES

- Promoción de la salud
- Atención preventiva y Curativa
- Investigación y Formación de Recursos Humanos
- Regulación y Administración
- Producción de Insumos

OBJETO

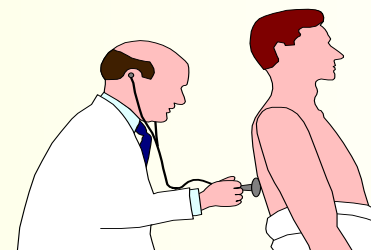
- Servicios Personales (Gasto en Nomina)
- Servicios No Personales (Compra de Servicios excluyendo seguro).
- Productos Medicinales y farmaceuticos (Medicamentos, Sustancias y reactivos y Material de curación)
⇒ Prótesis, órtesis y ayudas funcionales
- Equipos medicos y Quirurgicos
- Edificaciones
- Gastos de administración



Fuentes de información del Sector Privado

- a) Encuesta Demográfica y de Salud. (ENDESA)
- b) Encuesta Seguro Pre-pagado.
- c) Encuesta Organizaciones No Gubernamentales (ONGS).
- d) Sistema de Cuentas Nacionales de la República Dominicana
- e) Registros Dirección Nacional de Impuestos Internos
- f) Registros Superintendencia de Seguros
- g) Encuesta de Ingresos y Gastos de los Hogares (ENIGH).

BANCO CENTRAL DE LA REPUBLICA DOMINICANA
DEPARTAMENTO DE CUENTAS NACIONALES Y ESTADISTICAS ECONOMICAS



PRINCIPALES RESULTADOS
1996-2000

San José, Costa Rica
Noviembre 2003

BANCO CENTRAL DE LA REPUBLICA DOMINICANA
DEPARTAMENTO DE CUENTAS NACIONALES Y ESTADISTICAS ECONOMICAS

GASTO PUBLICO EN SALUD COMO % DEL PIB
1996-2000

	(Millones de RD\$)					
	1996 1/	1996	1997	1998	1999 *	2000 *
Producto Interno Bruto	183,361	183,361	214,864	241,977	278,347	321,783
Gasto en Salud del Sector Público	11,919	3,191	4,161	5,024	5,969	7,543
Gasto/PIB (%)	6.5	1.7	1.9	2.1	2.1	2.3

*Cifras Preliminares

1/ Incluye estimacion del gasto privado

BANCO CENTRAL DE LA REPUBLICA DOMINICANA
DEPARTAMENTO DE CUENTAS NACIONALES Y ESTADISTICAS ECONOMICAS

FINANCIAMIENTO DEL GASTO PUBLICO EN SALUD*							
1996-2000							
	<i>(Millones de RD\$)</i>						
	1996	1997	1998	1999*	2000*	96-00	%
TOTAL	3,190.8	4,160.8	5,023.5	5,969.3	7,543.1	5,177.5	100.0
SECTOR PUBLICO	1,917.8	2,701.7	3,340.9	4,060.0	5,674.5	3,539.0	68.4
Gobierno Central	1,843.2	2,601.1	3,235.6	3,951.9	5,541.7	3,434.7	66.3
Instituciones Desc.	74.5	99.9	104.5	107.5	132.8	103.8	2.0
Municipios	0.0	0.7	0.8	0.5	0.1	0.4	0.0
SECTOR PRIVADO	1,072.7	1,422.8	1,519.3	1,641.0	1,636.6	1,458.5	28.2
Empresas no Financieras	588.8	750.5	726.1	732.0	911.5	741.8	14.3
Hogares	484.0	672.4	793.2	909.1	725.2	716.8	13.8
RECURSOS EXTERNOS	200.3	36.3	163.3	268.3	232.0	180.0	3.5
*Cifras Preliminares							

BANCO CENTRAL DE LA REPUBLICA DOMINICANA
DEPARTAMENTO DE CUENTAS NACIONALES Y ESTADISTICAS ECONOMICAS

GASTO PUBLICO EN SALUD PER CAPITA

		1996	1997	1998	1999*	2000*
Población	Millones/ Habitantes	7.81	7.99	8.18	8.36	8.56
Gasto Público en Salud	Millones de US\$	232.06	291.78	329.63	372.62	460.51
Gasto Público per cápita	US\$ corrientes	29.7	36.5	40.3	44.5	53.8
*Cifras Preliminares						

BANCO CENTRAL DE LA REPUBLICA DOMINICANA
DEPARTAMENTO DE CUENTAS NACIONALES Y ESTADISTICAS ECONOMICAS

BANCO CENTRAL DE LA REPUBLICA DOMINICANA				
Departamento de Cuentas Nacionales y Estadísticas Económicas				
GASTO PUBLICO EN SALUD POR FUNCIONES				
1996-2000				
			(Millones de RD\$)	
	1996- 1998	%	1999- 2000	%
<u>TOTAL</u>	<u>4,125.1</u>	<u>100.0</u>	<u>6,756.2</u>	<u>100.0</u>
Promoción y Atención Preventiva	48.5	1.2	65.5	1.0
Atención Curativa	2,085.8	50.6	3,099.2	45.9
Investigación/Formación R.H.	6.1	0.1	128.4	1.9
Regulación	606.3	14.7	1,078.4	16.0
Producción y Compra de Insumos	926.7	22.5	1,365.9	20.2
Administración	425.6	10.3	864.9	12.8
Edificaciones	26.1	0.6	153.8	2.3

BANCO CENTRAL DE LA REPUBLICA DOMINICANA
DEPARTAMENTO DE CUENTAS NACIONALES Y ESTADISTICAS ECONOMICAS

FINANCIAMIENTO DEL GASTO EN SALUD TOTAL		
1996		
	(Millones de RD\$)	
	1996	%
TOTAL	11,918.7	100.0
FUENTES PUBLICAS	2,804.1	23.5
TESORERIA	2,036.0	17.1
SESPAS	71.7	0.6
PRESIDENCIA	402.5	3.4
OTROS MINISTERIOS	117.2	1.0
INSTITUCIONES DESCENTRALIZADAS	18.6	0.2
MUNICIPIOS	7.2	0.1
EMP. NO FINANCIERAS	79.2	0.7
EMP. FINANCIERAS	71.7	0.6
FUENTES PRIVADAS	8,807.0	73.9
EMPRESAS FINANCIERAS PRIVADAS	95.9	0.8
EMPRESAS NO FINANCIERAS PRIVADAS	1,259.8	10.6
SEGUROS PRIVADOS	10.1	0.1
HOGARES	7,441.2	62.4
RESTO DEL MUNDO	307.5	2.6

BANCO CENTRAL DE LA REPUBLICA DOMINICANA
DEPARTAMENTO DE CUENTAS NACIONALES Y ESTADISTICAS ECONOMICAS

INDICADORES DE MAGNITUD DEL GASTO EN SALUD

SISTEMA DE CUENTAS NACIONALES

1996

(Miles de RD\$)

CONCEPTO

VALOR

DEMANDA DE SERVICIOS DE SALUD

8,025,779.0

DEMANDA DE PRODUCTOS FARMACEUTICOS

4,366,090.0

DEMANDA DE SALUD SCN

12,691,869.0

PRODUCCION DE SERVICIOS PREPAGADOS DE SALUD

583,000.0

GASTOS DE CAPITAL RELACIONADOS CON LA SALUD

1,099,012.0

APROXIMACION DEL GASTO EN SALUD

14,373,881.0

GASTO OBTENIDO EN LAS CNS

11,918,650.9

**PROPORCION DEL GASTO OBTENIDO A TRAVES DEL FINANCIAMIENTO
 CON RELACION A LA MEDICION EN EL SCN**

82.9

BANCO CENTRAL DE LA REPUBLICA DOMINICANA
DEPARTAMENTO DE CUENTAS NACIONALES Y ESTADISTICAS ECONOMICAS

**El SCN 93 como Marco para una Cuenta Satelite de
Salud**

San José, Costa Rica
Noviembre 2003

El diseño de una cuenta satelite de salud destaca:

- **Análisis detallado de la producción, de los usos o beneficios derivados del gasto nacional, de la producción y sus factores, de las transferencias y otras maneras de financiar los usos de los bienes y servicios específicos.**

Conviene distinguir entre:

- **Bienes y servicios característicos**
 - **Servicios sanitarios**
 - **I & D en la salud**
- **Bienes y servicios conexos**
 - **Transporte de pacientes**
- **Productos Farmacéuticos y artículos terapéuticos**

A sunset scene with a large, bright orange sun in the sky. The sun's reflection is visible on the water. A person is silhouetted on the beach in the foreground, looking out at the water. The text "GRACIAS POR SU ATENCION" is overlaid in the center of the image.

GRACIAS POR SU
ATENCION