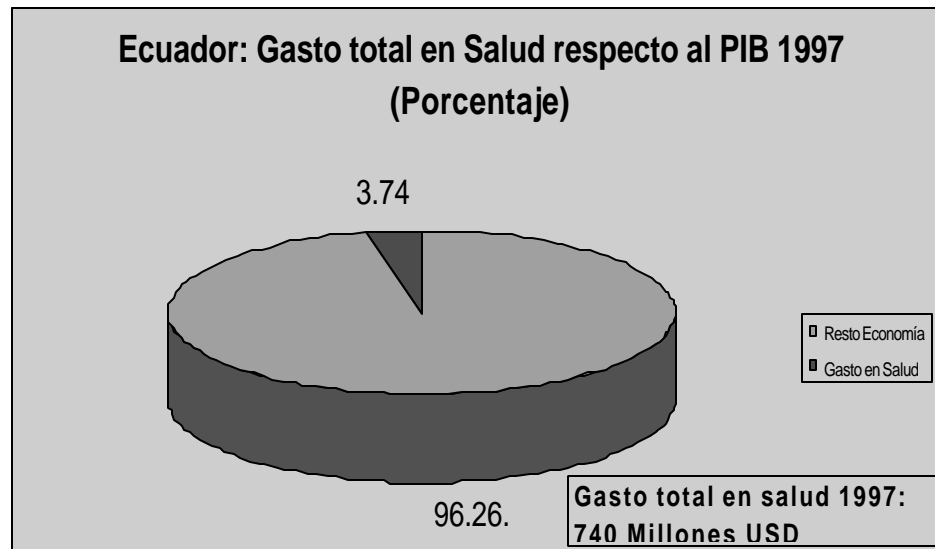
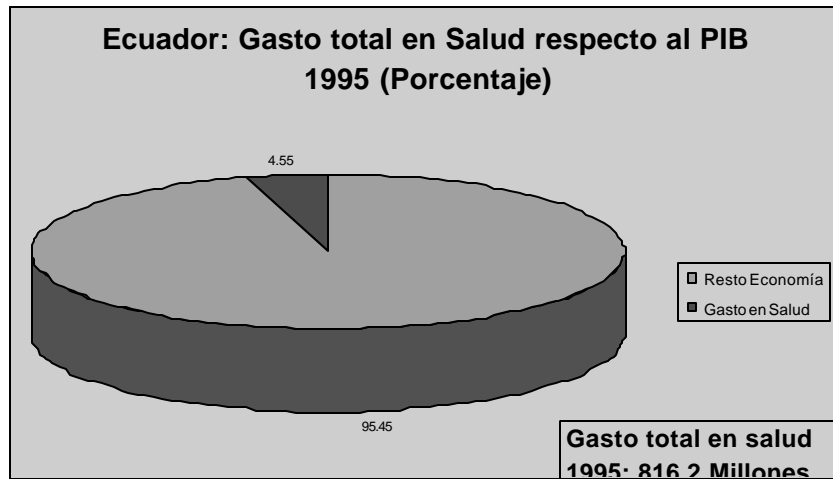


Ecuador: Financiamiento en Salud

Mayo/ 2004

Ecuador 95 - 97

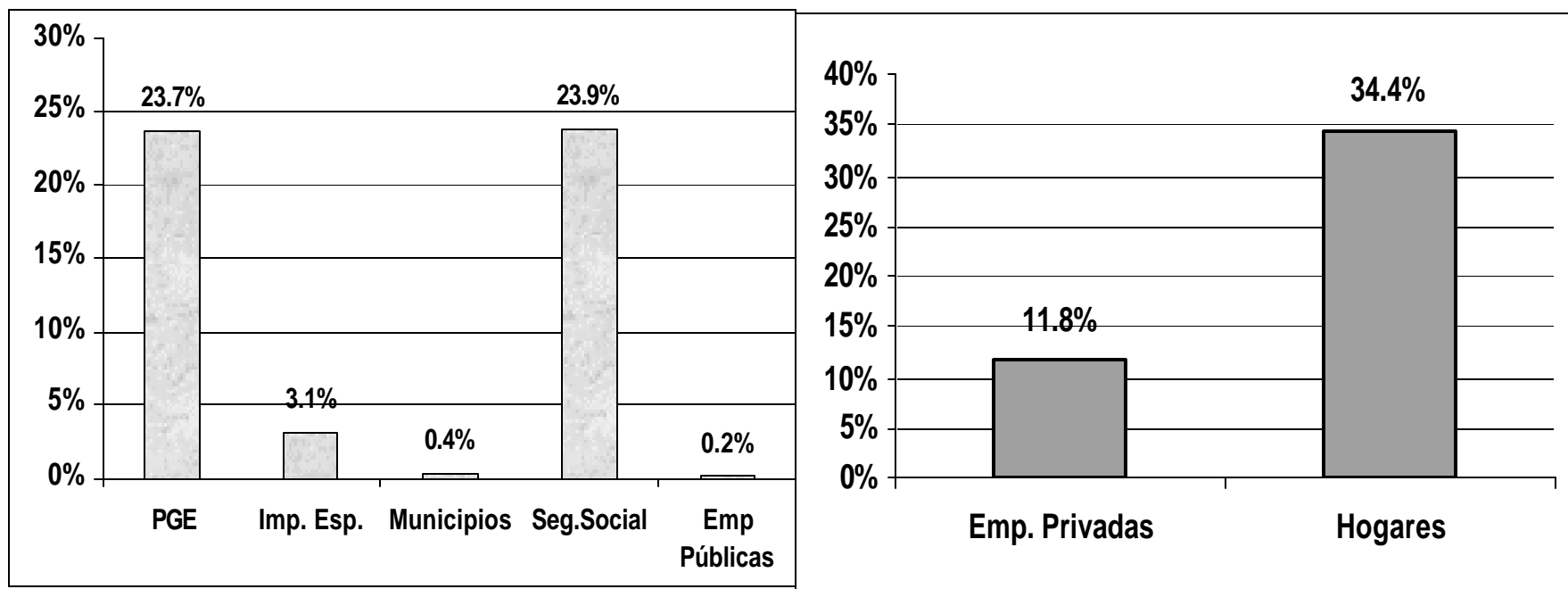


Orden	Fuente de financiamiento	1.997		
1.	PUBLICAS:	Monto sucres	dolares	%
1.1	Gobierno en general			
1.1.1	Impuestos generales /otros			-
a.	Gobierno central			-
a.1	Ministerio de salud	670.942	167.807	22,69
a.2	Otros públicos:SNEM, INH, CEMEIN,	27.526	6.884	0,93
a.3	Empresas públicas	4.919	1.230	0,17
a.4	SOLCA	13	3	0,00
a.5	Universidades	1.225	306	0,04
1.1.2	Transferencias: Otras ONG's	145	36	0,00
1.1.3	Impuestos específicos ONG's: Junta de Beneficiencia, SOLCA, INNFA	92.846	23.221	3,14
1.1.4	Gobierno local: Municipios: Quito, Guayaquil, otros municipios	12.354	3.090	0,42
1.2.	Seguridad social		-	-
1.2.1	Seguro general (IESS)	592.771	148.256	20,05
1.2.2	Seguro social campesino (SSC)	56.892	14.229	1,92
1.2.3	Fuerzas Armadas (ISSFA)	30.582	7.649	1,03
1.2.4	Policia (ISSPOL)	25.593	6.401	0,87
	SUBTOTAL PUBLICAS	1.515.808	379.113	51,26
2.	Fuentes privadas			
2.1	Empresas privadas	83.285	20.830	2,82
2.2	Seguros privados	35.823	8.959	1,21
2.3	Medicina prepagada	101.460	25.376	3,43
2.4	ONG's	128.109	32.041	4,33
2.5	Hogares:		-	-
2.5.1	Contribuciones de usuarios copagos:		-	-
a.	MSP	9.205	2.302	0,31
b.	Municipios	5.745	1.437	0,19
c.	Universidades	534	134	0,02
d.	Otros públicos	645	161	0,02
f.	ONGs	68.235	17.066	2,31
2.5.2	Primas seguros y prepagos	12.203	3.052	0,41
2.5.3	IESS	43.014	10.758	1,45
2.5.4	Gasto de Bolsillo	878.779	219.788	29,72
	SUBTOTAL HOGARES	1.018.360	254.698	34,44
	SUBTOTAL PRIVADO	1.367.036	341.904	46,23
	SUBTOTAL PU-PRIV	2.882.844	721.017	97,49
5.	Externas			
5.1	Creditos	23.266	5.819	0,79
5.2	Donaciones	50.969	12.748	1,72
	SUBTOTAL EXTERNAS	74.235	18.567	2,51
	TOTAL FUENTES	2.957.079	739.584	100,00

Fuente:

Estudio de CNS 1997 Elaboración:Grupo Técnico, CNS 1997

Ecuador: Distribución de las fuentes de financiamiento de la salud 1997

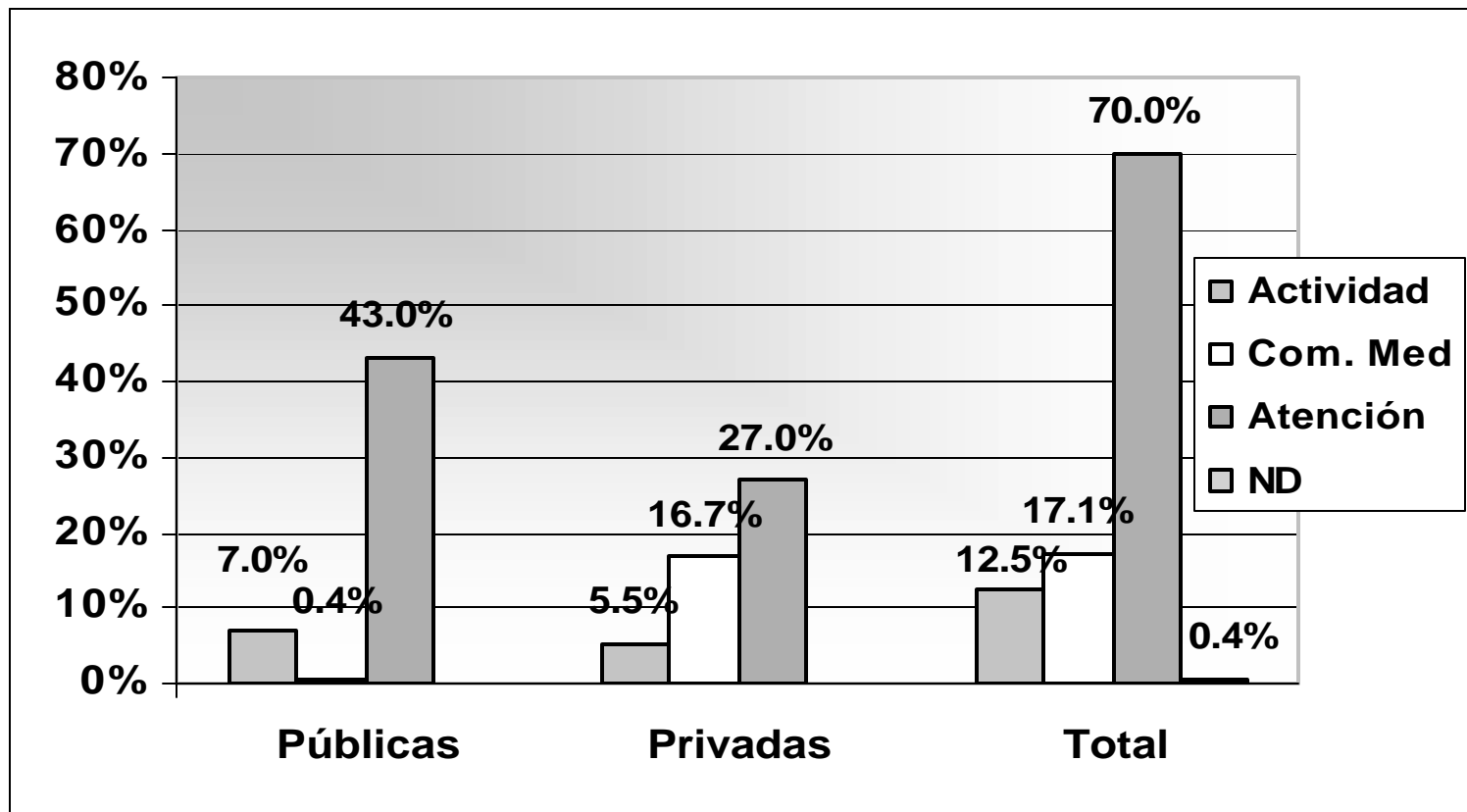


Fuente: Estudio de CNS 1997 Elaboración: Grupo Técnico, CNS 1997

1997 GASTOS EN SALUD POR PROVEEDOR DE BIENES Y SERVICIOS		
Proveedores Del Sistema Nacional de Salud	Gasto Total (USD)	%
Ministerio de Salud Pública	176,319,480	23.8
SNEM	3,581,697	0.5
INH	5,128,434	0.7
CEMEIM	766,579	0.1
Municipio de Quito	631,131	0.1
Municipio de Guayaquil	1,087,732	0.1
Otros Municipios	284,169	0
Patronato San José	2,804,253	0.4
Universidades	437,991	0.1
Instituto Ecuatoriano de Seguridad Social	153,534,414	20.8
Seguro Social Campesino	14,118,102	1.9
ISSFA	22,127	0
Fuerzas Armadas	7,715,813	1
Policía Nacional	6,400,995.2	0.9
TOTAL PUBLICAS	372,832,919	50.4
Junta de Beneficencia de Guayaquil	33,411,841	4.5
Sociedad de Lucha contra el Cáncer	23,698,931	3.2
Instituto Nacional del Niño y la Familia	1,813,028	0.2
Cruz Roja Ecuatoriana	3,538,428	0.5
Organizaciones no Gubernamentales	19,129,321.0	2.6
Dispens. prop. Empresas	6,076,556	0.8
Hosp. Clínicas Privadas	46,255,364	6.3
Consultorios privados	73,774,018	10
Laboratorios e Imagenología	25,476,781	3.4
Farmacias	120,152,705	16.2
Medicina Prepagada	10,617,842	1.4
TOTAL PRIVADAS	363,944,815	49.2
ORGANISMOS EXTERNOS	2,806,223	0.4
TOTAL	739,583,957	100

Fuente: Estudio de CNS 1997 ; Elaboración: Grupo Técnico, CNS 1997

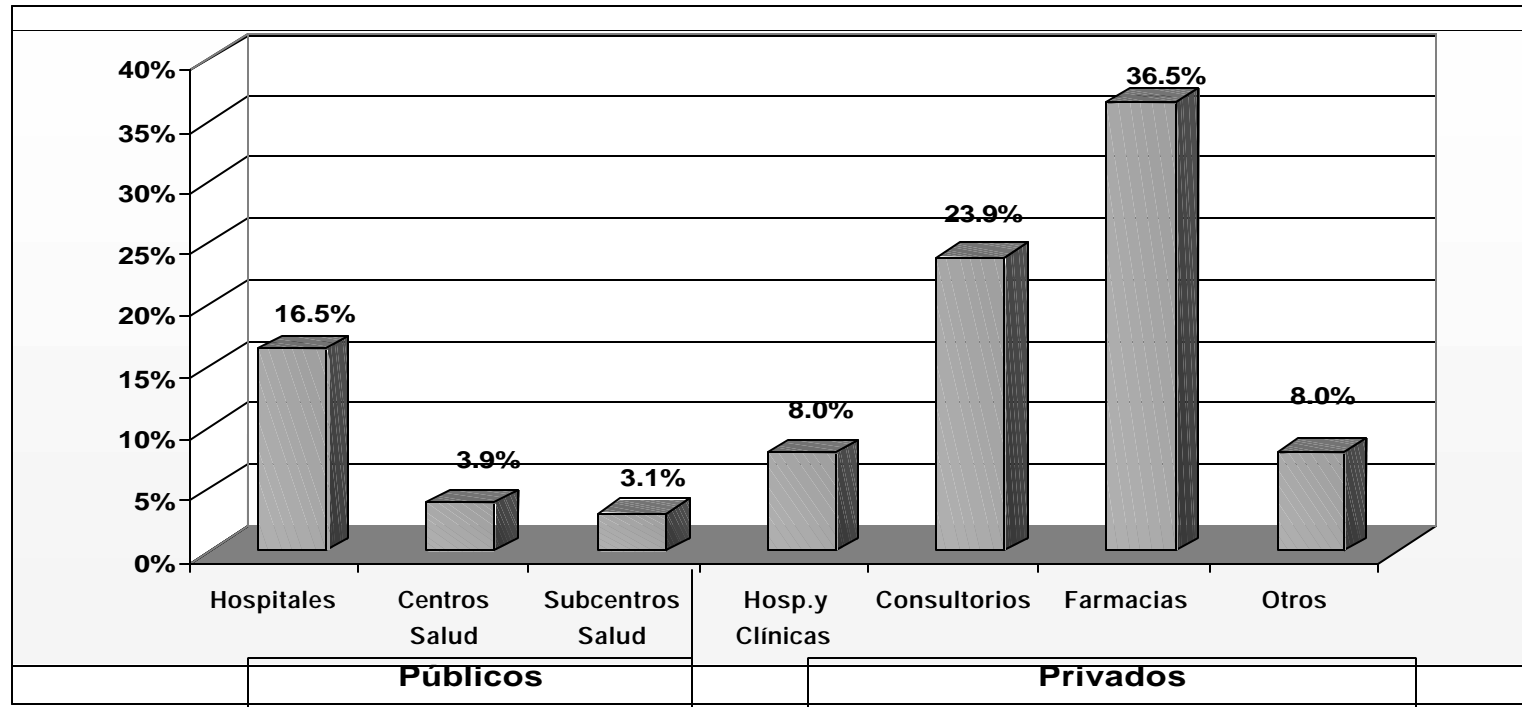
Distribución del Gasto por Atención, Actividad administrativa y de capacitación e investigación y Comercialización médica



Elaboración:

Grupo Técnico, CNS 1997

Distribución del Gasto de los Hogares en Salud, x Proveedores. Ecuador 1997



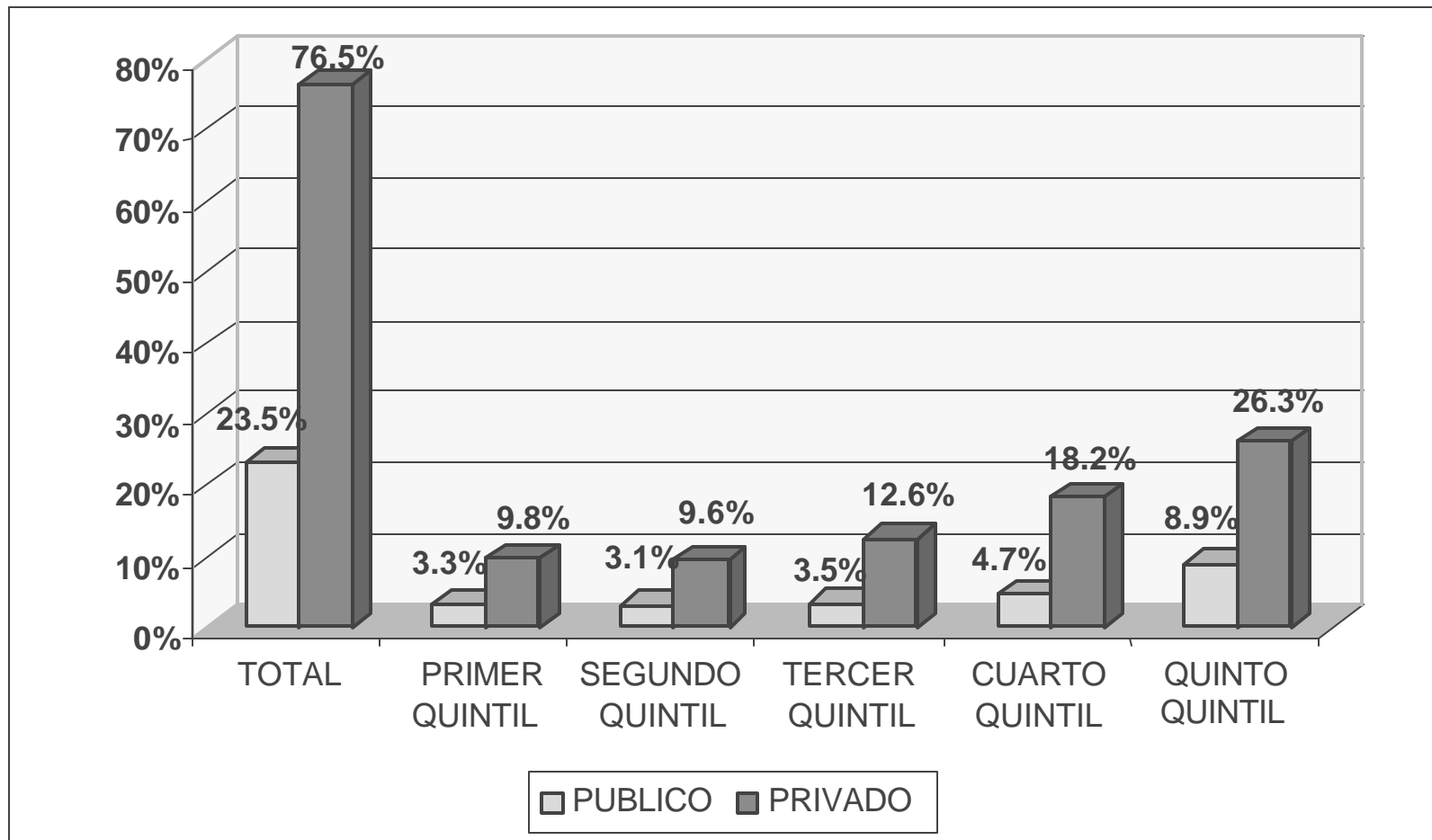
Fuente:

Elaboración:

INEC, ECV 1998

INEC, CNS 1997

Distribución del Gasto de los Hogares en Salud, por Sectores Privado y Público, según Quintil de Ingreso, Ecuador 1997

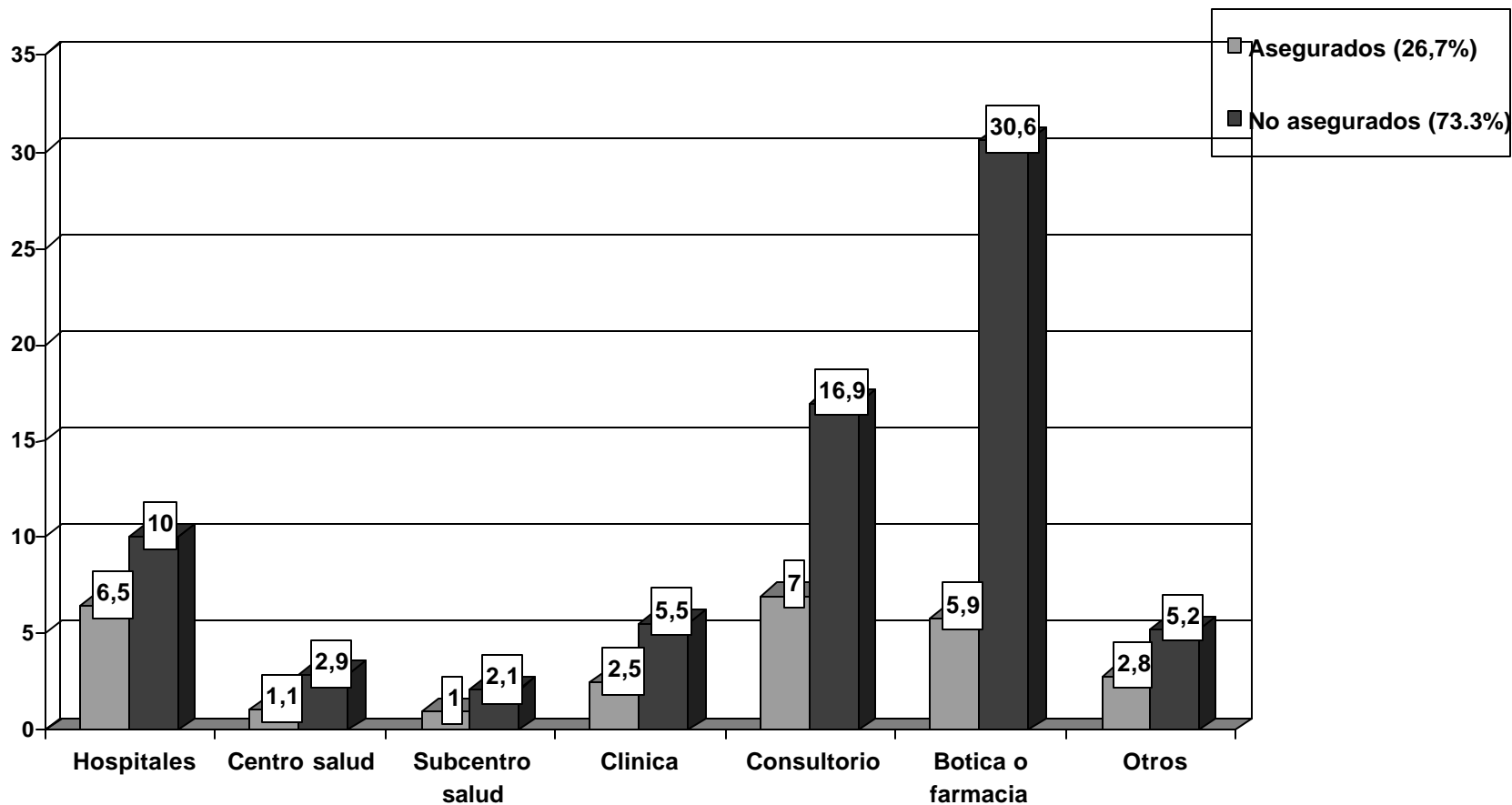


Fuente:

Elaboración:

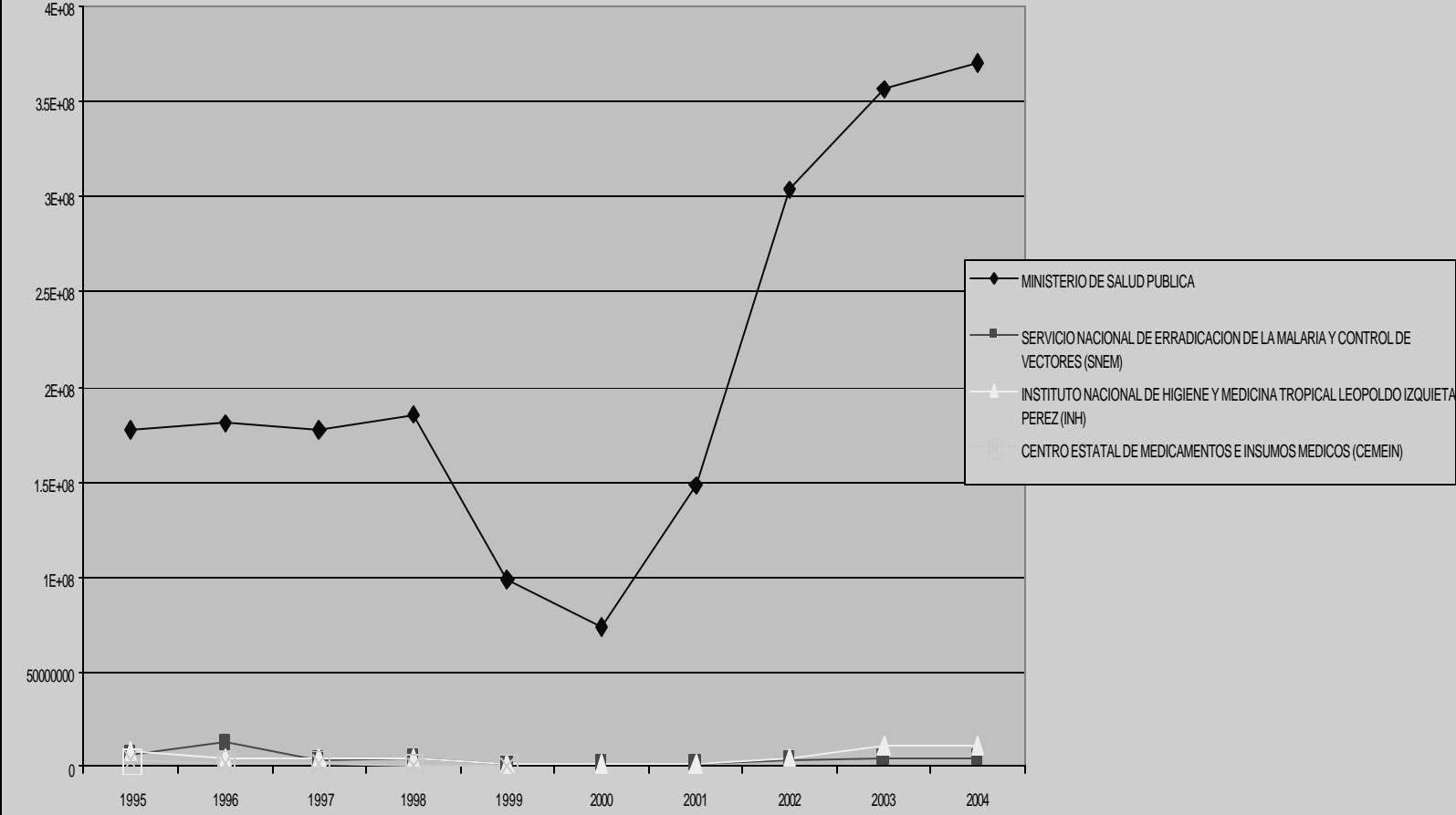
INEC, Estudio de CNS 1997
INEC, CNS 1997

Distribución del Gasto Anual de los Hogares en Salud por Condición de Aseguramiento según Proveedor, Ecuador 1997



Fuente: Cuentas Nacionales de Salud, Informe final Ecuador, 1997. Marzo 2001

Presupuesto MSP 1995 - 2004 USD corrientes



Valor porcentual del Gasto en Salud dentro del Gasto Gobierno 1996 -2004

