

Datos Demográficos y Socioeconómicos

| | |
|--|--------|
| Población Total (miles)(2013) | 10.671 |
| Media Anual de Nacimientos (miles) (2013) | 274,6 |
| Mujeres en Edad Fértil (MEF) (miles) (2013) | 2.712 |
| Ingreso Nacional Bruto (US\$ per cápita) | |
| Valor corriente (2013) | 2.550 |
| Tasa de mortalidad infantil (por 1000 nacidos vivos) (...) | ... |
| Gasto nacional en salud como % del PBI | |
| Gasto público (%) (2012) | 4,1 |
| Gasto privado (%) (2012) | 1,6 |

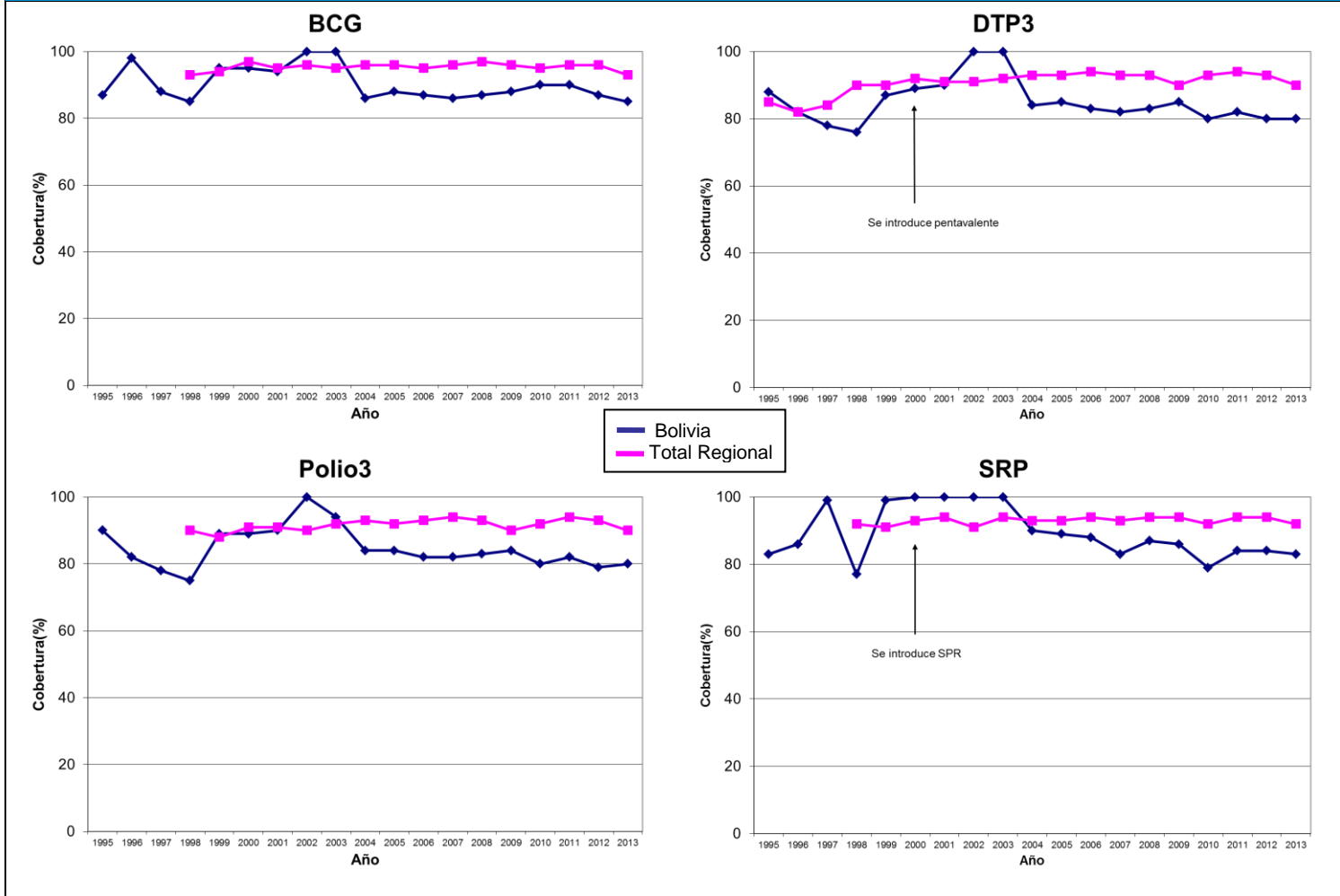
Fuente: División de Población de Naciones Unidas; Oficina del Censo de los EUA; Banco Mundial; y OMS/OPS. 2013 o último año disponible.



Para más información:

- Perfil de país de la OPS: http://www.paho.org/spanish/dd/ais/cp_068.htm
- Perfil de inmunización de la OMS: http://apps.who.int/immunization_monitoring/globalsummary
- Perfil de GAVI – <http://www.gavi.org/country/bolivia/>

Coberturas de Vacunación, 1995 – 2013



BCG= bacilo de Calmette-Guérin (vacuna contra la tuberculosis); DTP3 = tercera dosis de vacuna contra la difteria-pertussis (tos ferina)-tétanos (como DTP o como vacuna combinada); OPV3 = tercera dosis de vacuna antipoliomielítica; SRP = vacuna contra sarampión, rubéola y parotiditis; SRP2 = segunda dosis; Pentavalente = DPT-Hib-HepB

Esquema de Vacunación, 2013

| | | | | | |
|---------------------|---------|----|----|-----|----|
| BCG | RN | | | | |
| VOP | 2m | 4m | 6m | 18m | 4a |
| DTP-Hib-HepB | 2m | 4m | 6m | 18m | 4a |
| SRP | 12m-23m | | | | |
| dT | MEF | | | | |

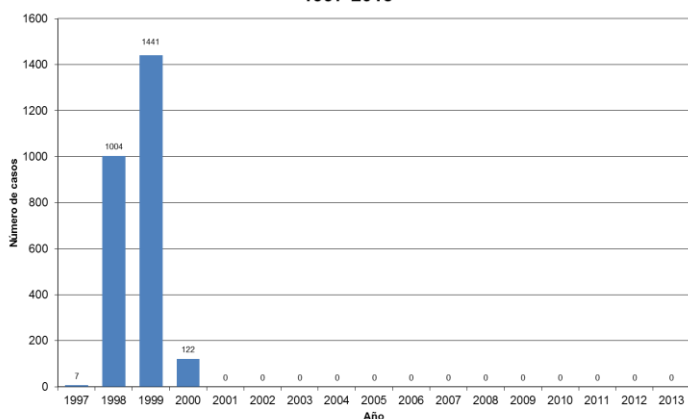
| | | | | | |
|------------------------|--|------|--|--|--|
| Fiebre Amarilla | 12m – 23m | | | | |
| Influenza | 6m-23m; ≥65 ⁺ ; con enfermedades crónicas; embarazadas; trabajadores de salud | | | | |
| Rotavirus | 2m | 4m | | | |
| Vitamina A | 6m-11m | 1-4a | | | |

RN: recién nacido; MEF: mujeres en edad fértil; m=mes(es); a=año(s)

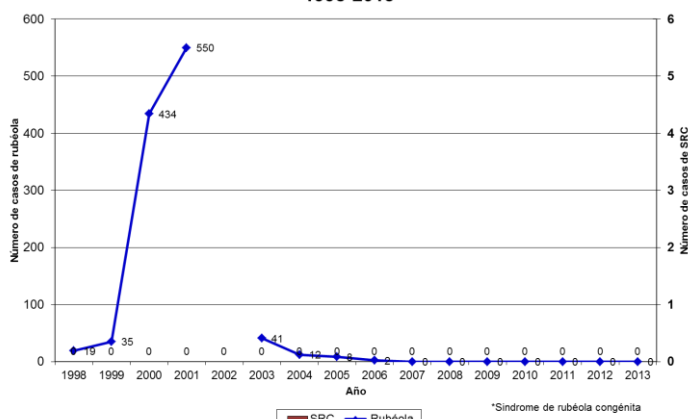


Datos de Morbilidad

Casos Confirmados de Sarampión 1997-2013



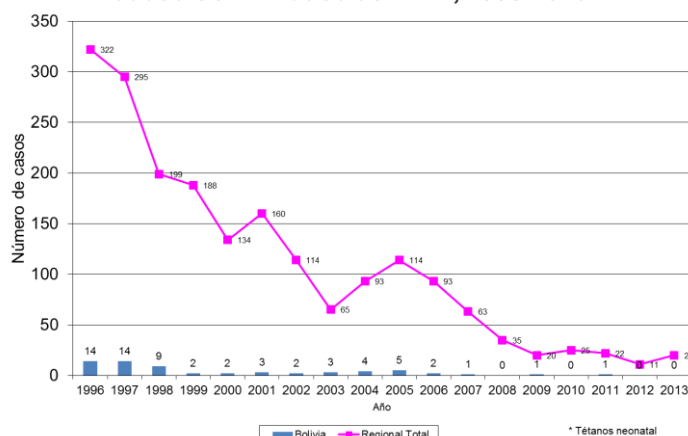
Casos Confirmados de Rubéola y SRC* 1998-2013



Tasa de PFA por 100 000 < 15 años de edad 2000 - 2013



Casos Confirmados de TNN*, 1996-2013



Indicadores de Vigilancia, 2013

| Parálisis Flácida Aguda (PFA) | País | Esperado |
|---|------|----------|
| Número de casos | 50 | |
| Tasa de PFA por 100.000 < 15 años de edad | 1,38 | 1.0 |
| % de casos investigados < 48 horas | 96 | 80 |
| % con 1 muestra tomada dentro de 14 días del inicio | 86 | 80 |
| % de sitios notificando | ... | 80 |

| Sarampión/Rubéola | País | Esperado |
|---|------|----------|
| Número de casos sospechosos | 190 | |
| % de sitios notificando semanalmente | ... | 80 |
| % de casos con investigación adecuada | 99 | 80 |
| % de casos con muestra adecuada | 98 | 80 |
| % de muestras que llegan al lab. <= 5 días | 86 | 80 |
| % de resultados de lab. notificados <= 4 días | 91 | 80 |

Fuente: PESS, MESS, FGL-IM/OPS.

Aspectos Destacados:

- Compra sus vacunas a través del Fondo Rotatorio de la OPS, con fondos nacionales para la mayoría.
- Diciembre 2005: promulgación de la ley de vacunas
- Introdujo vacuna contra rotavirus con apoyo de GAVI, en 2008.
- Evaluación internacional del PAI en 2010.
- Introdujo refuerzos en su esquema entre 2010-2011, y aún no monitorea esas coberturas
- Introdujo vacuna antineumocócica conjugada, con apoyo de GAVI, en 2014.
- Realizó una encuesta de coberturas de vacunación, con representatividad departamental, en 2013. Los resultados obtenidos son de >90% para el esquema básico