

Programa Nacional para la Vigilancia y el Control de la Tuberculosis

Ministerio de Justicia y Gracia

Caja Costarricense de Seguro Social

Ministerio de Salud

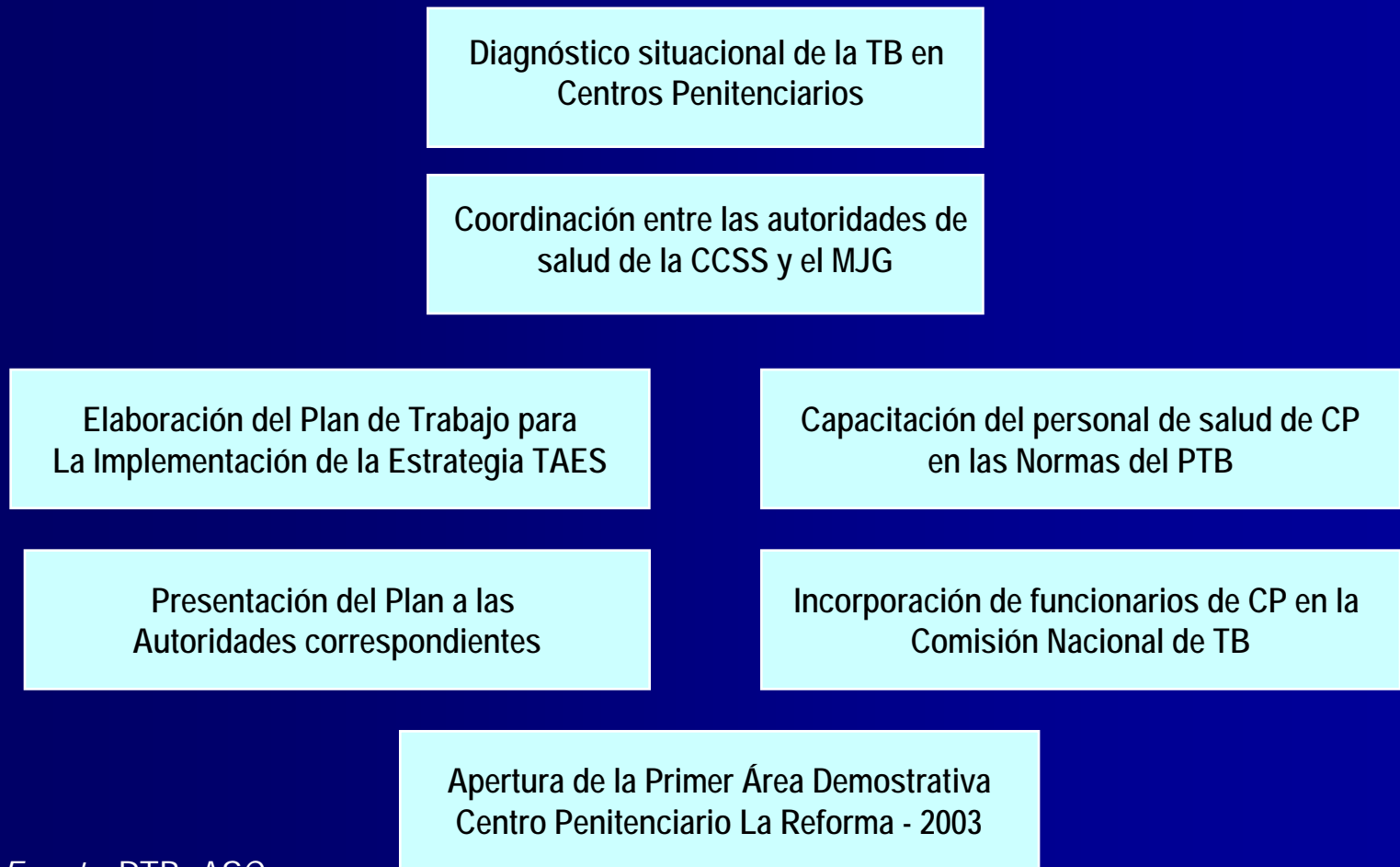


**Organización
Panamericana
de la Salud**

Oficina Regional de la
Organización Mundial de la Salud

IV Reunión Regional de TB/VIH en Centros Penitenciarios
(San José, Costa Rica, 4 noviembre 2008)

Antecedentes de la incorporación de Centros Penitenciarios al PTB, 2003



Fuente: PTB- ASC

Información general

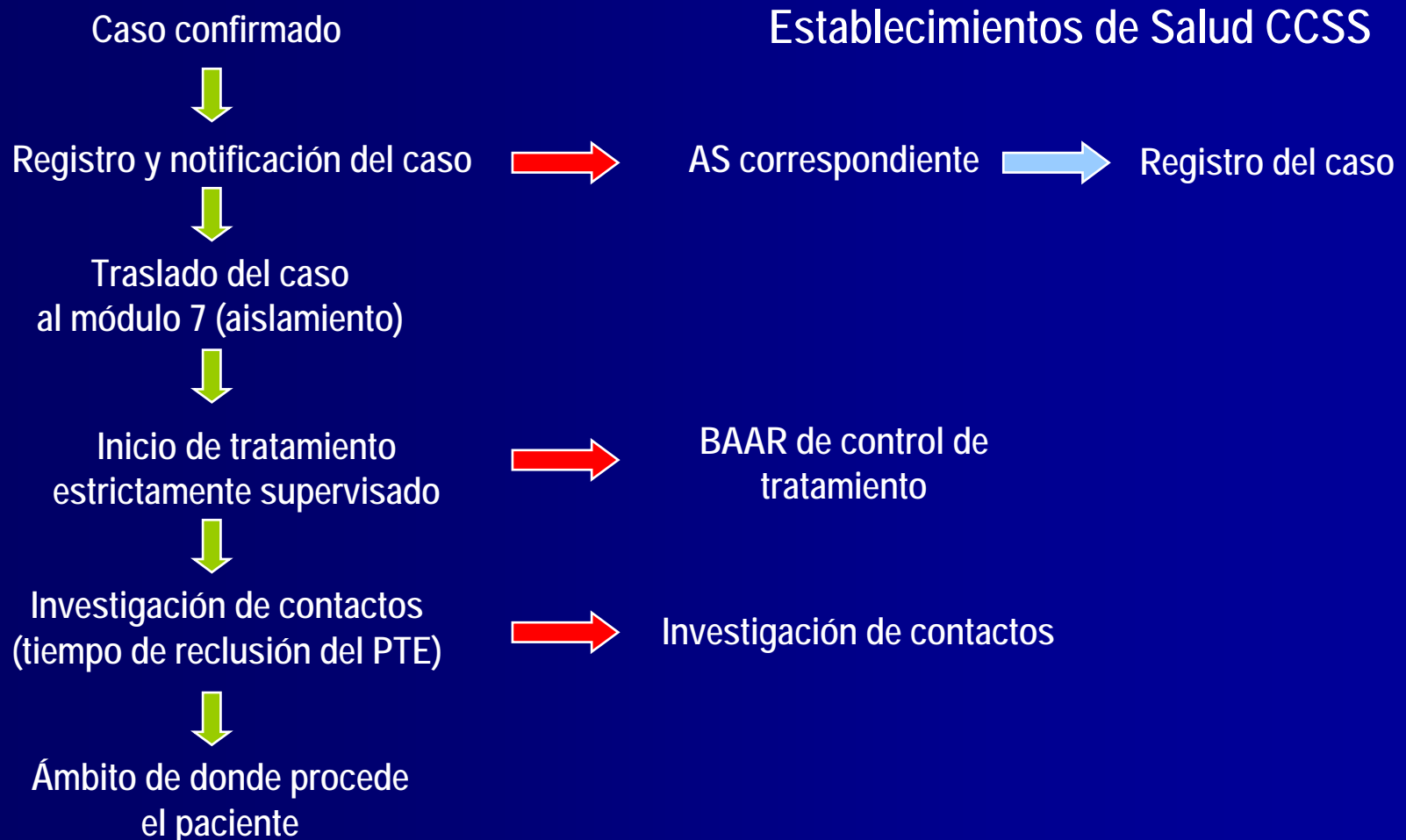
No. de Privados de Libertad-2008	8,070
No. de Centros Penitenciarios	15
No. de Centros Penitenciarios con Personal de Salud	100%
% de cobertura de Implementación DOTS/TAES	100%
Personal de Centros Penitenciarios capacitados en la Estrategia Alto a la Tuberculosis	70% (Alta rotación)
Principal fuente de financiamiento para el desarrollo de las principales actividades del PTB	Convenio Ministerio de Justicia y Gracia (MJG) y Caja Costarricense de Seguro Social CCSS)

Fuente: CP-PTB

Distribución de Centros Penitenciarios según provincia, Costa Rica, 2007



Flujograma de activación del Sistema de Vigilancia de PTB en Centros Penitenciarios



Plan de Acción para la Eliminación de la TB, 2008–2010

Objetivo general

- Centros Penitenciarios libres de Tuberculosis
- Fortalecimiento de todas las actividades del PTB

Actividades

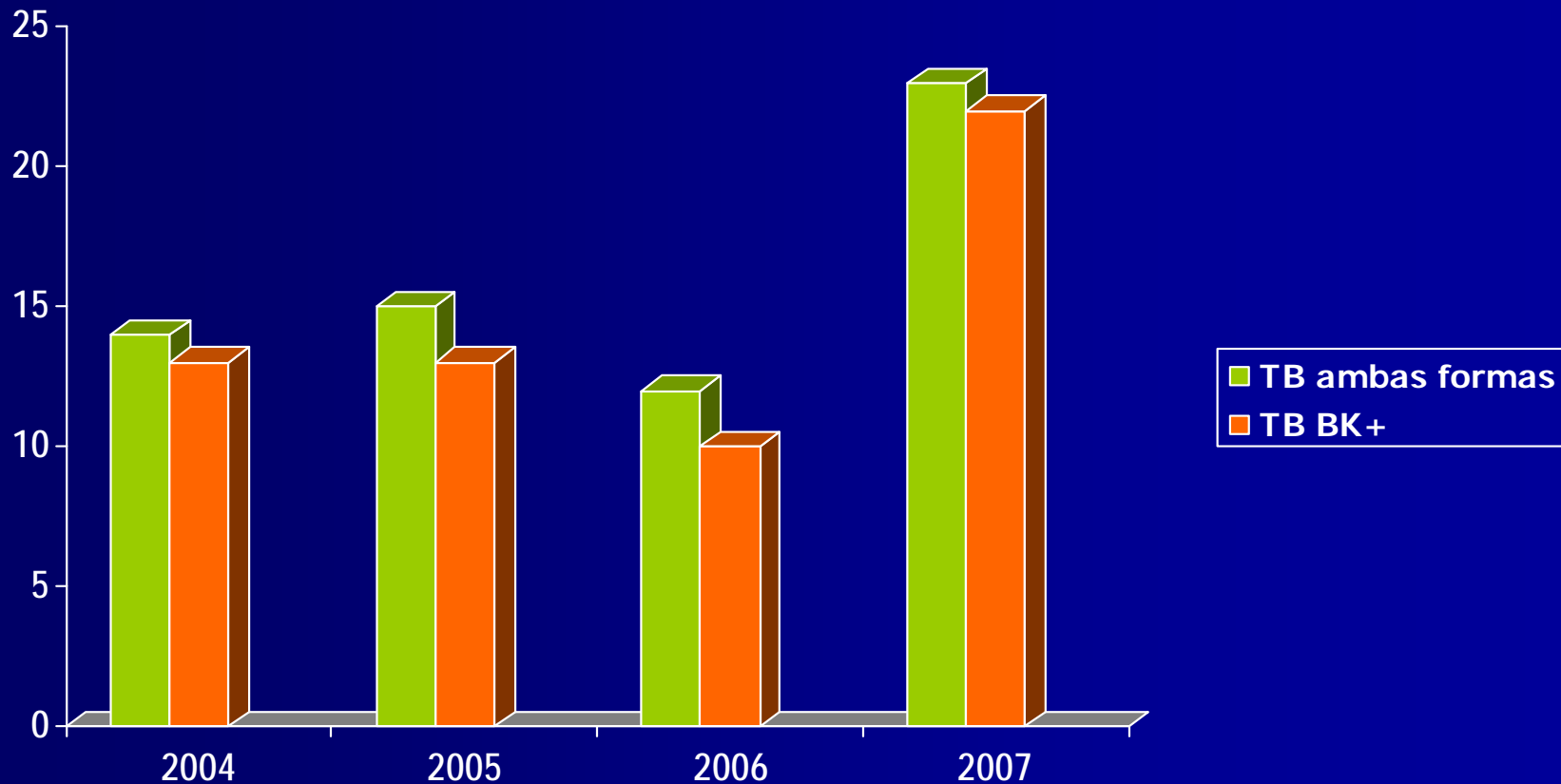
- Componente de Capacitación
- Componente de Detección de SR: pasiva y activa (con apoyo del AS correspondiente)
- Detección de SR en PL con otras afecciones respiratorias: asma, EPOC
- Priorización de la BAAR como método diagnóstico de TBP, mínimo dos muestras de esputo.
- BAAR de control de tratamiento (al finalizar el primer mes para decidir egreso del área de aislamiento)
- Vigilancia de la Coinfección TB-VIH
- Vigilancia de la resistencia
- Auditorías de abandono, fracaso y recaída (con apoyo del AS correspondiente)

Situación Epidemiológica de la TB en Centros Penitenciarios, 2004–2007

Año	Meta SR	SR detectados		SR examinados	
		No.	%	No.	%
2004	181	155	85	155	100
2005	189	190	100	190	100
2006	193	60	31	60	100
2007	195	294	135	195	100

Fuente: CP-PTB

Incidencia de TB según tipo, Centros Penitenciarios, 2004–2007



Fuente: CP-PTB

Tasas de incidencia de TB en Centros Penitenciarios, ambas formas, según año

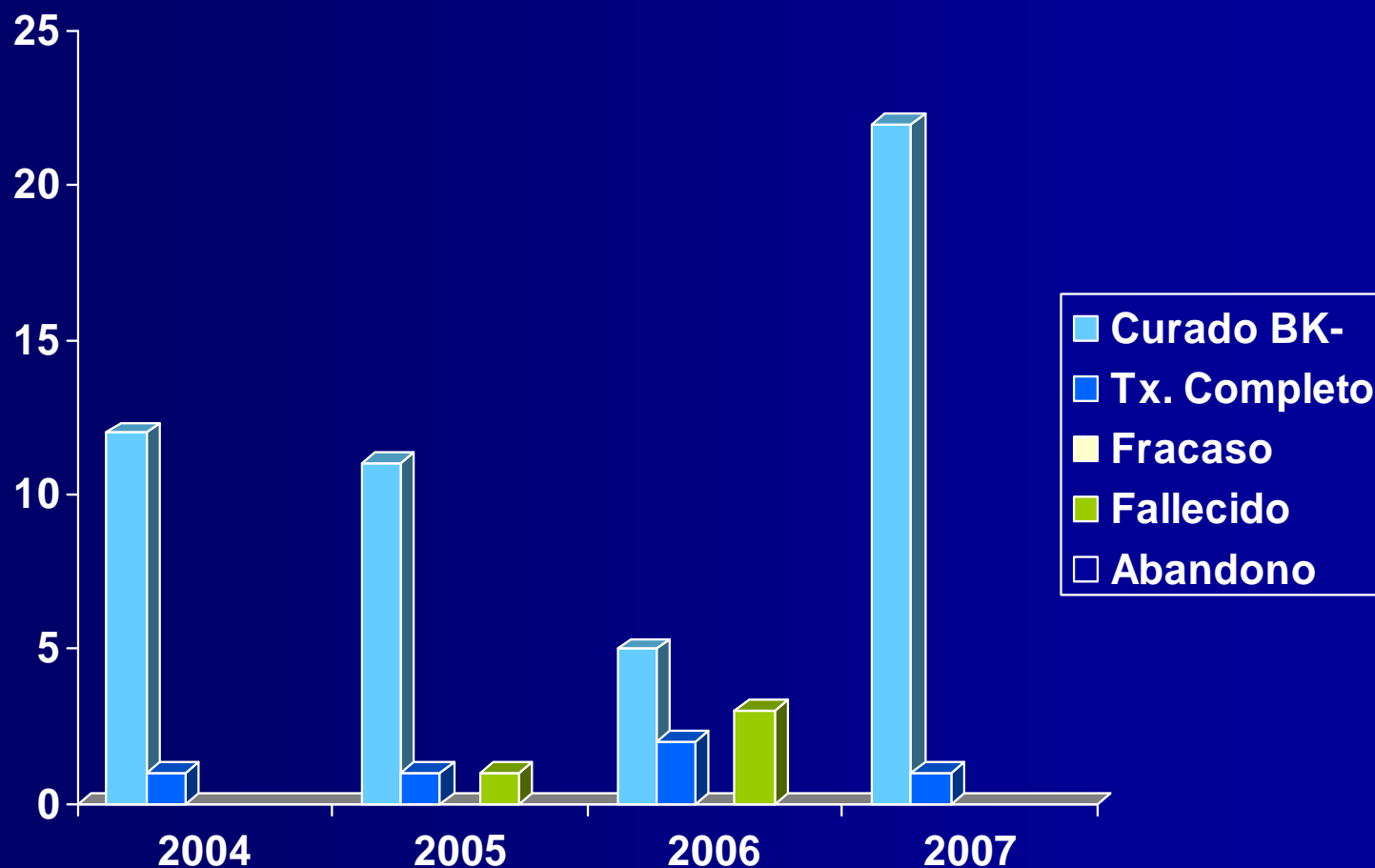


Coinfección TB/VIH en Centros Penitenciarios, 2004–2007

No. de casos de TB, ambas formas	No. de casos tamizados por VIH	% de coinfección
14	14	0
15	15	13 (2)
12	12	42 (5)
23	23	4 (1)

Fuente: CP-PTB

Condición de egreso de casos TB BK+ en Centros Penitenciarios, 2004–2007



Debilidades

- Alta rotación de personal de Salud en los Centros Penitenciarios.
- Negativa de los PL enfermos de TB a participar en las diferentes actividades del Programa de TB, por temor a represalias de otros internos.
- No se dispone de viático ni transporte para realizar las giras de monitoreo y supervisión a los diferentes Centros Penitenciarios.

Presentación del Plan de Eliminación de Centros Penitenciarios



Visita de evaluación de Centros Penitenciarios: Reforma en el año 2003





MUCHAS GRACIAS....