

PARTE I

OBSERVACIONES DE LA DIRECTORA

OBSERVACIONES DE LA DIRECTORA SOBRE LOS ESTADOS FINANCIEROS
DE LA ORGANIZACIÓN PANAMERICANA DE LA SALUD CORRESPONDIENTES AL EJERCICIO
FINANCIERO COMPRENDIDO ENTRE EL 1 DE ENERO DE 2004 Y EL 31 DE DICIEMBRE DE 2005

La Directora presenta el Informe Financiero de la Organización Panamericana de la Salud (OPS) para el ejercicio comprendido entre el 1 de enero de 2004 y el 31 de diciembre de 2005, en conformidad con lo dispuesto en el artículo XIII del Reglamento Financiero.

Perspectiva general del estado financiero de la Organización Panamericana de la Salud

El estado I, estado de ingresos y gastos y cambios en los saldos de los fondos, presenta un resumen de la situación financiera de la Organización en su totalidad; contiene columnas para cada una de las actividades financiadas por la Organización Panamericana de la Salud y la Organización Mundial de la Salud (OMS), y las actividades financieras consolidadas del Centro de Epidemiología del Caribe (CAREC), el Instituto de Alimentación y Nutrición del Caribe (CFNI) y el Instituto de Nutrición de Centroamérica y Panamá (INCAP), que son centros administrados por la Organización. Además, se indican por separado los totales para las actividades en las cuales los Estados Miembros de la OPS tienen un derecho residual de propiedad, a diferencia de las otras actividades que son los fondos administrados por la Organización.

Los ingresos totales de la Organización ascendieron a \$798,8 millones, lo que representa un aumento de \$46,9 millones (6,2%) en comparación con el bienio anterior (\$751,9 millones). Los aumentos más significativos se constataron en los Fondos Fiduciarios (\$26,6 millones), el Fondo de Socorro en Casos de Desastres Naturales (\$9,6 millones) y en los adelantos de los gobiernos y las instituciones para el Fondo de Adquisiciones (\$7,3 millones). Los gastos totales después de las eliminaciones aumentaron \$68,4 millones en 2004-2005, pasando de \$717,9 millones en el ejercicio 2002-2003 a \$786,3 millones en el ejercicio 2004-2005. Este aumento puede atribuirse a: 1) un aumento de \$4,2 millones en el presupuesto ordinario; 2) \$27,2 millones en gastos de los fondos fiduciarios; 3) \$6,2 millones en el Fondo de Socorro en Casos de Desastres Naturales, y 4) \$24,4 millones en el Programa Ampliado de Inmunización.

La Organización Mundial de la Salud (OMS) proporcionó \$72,5 millones para las actividades asignadas al presupuesto ordinario en la Región de las Américas, es decir, \$710.000 menos respecto del bienio anterior. Sin embargo, la OMS aumentó a \$31,0 millones el financiamiento para proyectos extrapresupuestarios y voluntarios, lo cual representa un aumento considerable respecto del bienio anterior (\$13,3 millones). Al término del bienio, la Oficina Regional de las Américas pudo ejecutar \$24,3 millones de estos fondos para proyectos. Los fondos voluntarios para los proyectos de promoción de la salud recibieron \$20,4 millones que se destinaron a la infección por el VIH/sida, la tuberculosis y la malaria (\$6,5 millones); el desarrollo sostenible de entornos sanos (\$2,8 millones); la salud familiar y comunitaria (\$2,4 millones); las enfermedades transmisibles (\$1,6 millones); el Programa Ampliado de Inmunización (\$1,1 millones); datos probatorios e información para políticas (\$938.433); y otras actividades (\$5.1 millones).

Perspectiva general de la situación financiera del presupuesto ordinario

La Organización Panamericana de la Salud presentó una situación financiera sólida al final del bienio, en gran medida debido a la gestión financiera conservadora de la Organización a lo largo del bienio. Los ingresos en concepto de las cuotas correspondientes al bienio en curso ascendieron a \$134,2 millones en el bienio 2004-2005. La recaudación de las cuotas correspondientes a años anteriores fue de \$46,6 millones. La recaudación de las cuotas, tanto del bienio actual como del anterior, totalizó \$180,8 millones, lo cual representa un aumento general de \$8,8 millones en comparación con el bienio 2002-2003. El aspecto más significativo de la recaudación de las cuotas es que todos los Estados Miembros efectuaron un pago en concepto de cuotas en 2005 y que fue la primera vez desde 1990 que todos los Estados Miembros cumplieron con esta responsabilidad financiera fundamental para la Organización; tres factores contribuyeron a ello: 1) la posibilidad de abonar las cuotas en moneda nacional con la aprobación previa de la Directora; 2) la elaboración de planes de pagos diferidos para los Estados Miembros con retrasos en el pago de las cuotas; y 3) la ejecución de planes de pago mensuales y trimestrales.

El porcentaje de recaudación de las cuotas del bienio anterior aumentó considerablemente, mientras que el porcentaje de recaudación de las cuotas actuales con relación al total de las cuotas correspondientes al ejercicio financiero 2004-2005 disminuyó. En bienios recientes, el porcentaje de recaudación de las cuotas señaladas fue el siguiente:

2004-2005	72,8%
2002-2003	77,1%
2000-2001	77,3%
1998-1999	76,1%
1996-1997	69,4%
1994-1995	73,4%
1992-1993	80,2%
1990-1991	71,0%
1988-1989	70,6%

En el siguiente cuadro se indican las cuotas adeudadas al 31 de diciembre de 2005:

	<u>2001</u>	<u>2002</u>	<u>2003</u>	<u>2004</u>	<u>2005</u>
Argentina	2.572.828	4.170.569	4.170.569	4.244.035	4.244.035
Bolivia	-	-	-	-	57.210
Brasil	-	-	-	-	6.988.625
Chile	-	-	-	250.000	467.710
Colombia	-	-	-	-	610.665
Costa Rica	-	-	-	-	103.119
Cuba	-	-	-	479.714	632.867
Dominica	-	-	17.024	17.324	17.324
República Dominicana	-	-	-	1.345	155.904
Honduras	-	-	-	-	17.483
Jamaica	-	-	-	110.069	155.904
México	-	-	-	3.049.502	5.266.070
Panamá	-	-	-	-	63.743
Paraguay	-	-	-	142.424	155.904
Perú	-	-	325.310	355.113	355.113
Puerto Rico	-	-	-	-	97.015
Santa Lucía	-	-	-	-	34
Suriname	-	31.923	59.580	60.630	60.630
Estados Unidos	-	-	-	-	18.786.511
Uruguay	-	-	221.295	225.194	225.194
Venezuela	-	-	-	-	<u>2.774.616</u>
TOTAL	<u>2.572.828</u>	<u>4.202.492</u>	<u>4.793.778</u>	<u>8.935.350</u>	<u>41.235.676</u>

Cada año, los delegados que asisten al Consejo Directivo o a la Conferencia Sanitaria Panamericana examinan con todo detalle la situación financiera de los Estados Miembros atrasados en el pago de sus cuotas y sujetos a la aplicación del Artículo 6.B de la Constitución de la OPS. Al 1 de enero de 2006, había cinco Estados Miembros sujetos a la aplicación del Artículo 6.B, en comparación con siete Estados Miembros en la misma situación al 1 de enero de 2004. Se exhorta a los Estados Miembros a que remitan oportunamente el pago de sus cuotas para que la Organización pueda mantener una situación financiera equilibrada. De conformidad con el Artículo V del Reglamento Financiero, las cuotas señaladas son pagaderas el primer día del año al cual corresponden.

Como se indica en el estado IV, la Organización Panamericana de la Salud y la Oficina Regional de la Organización Mundial de la Salud para las Américas tenía un presupuesto aprobado y asignado para 2004-2005 de \$294,2 millones, menos \$34,7 millones en contribuciones del personal, de modo que el presupuesto por programas sumaba \$259,5 millones.

Además de las cuotas, el Presupuesto Ordinario por Programas contó con \$10,3 millones en concepto de ingresos varios (intereses devengados, diferencia por cambio de moneda y otros ingresos), más \$1,2 millones de ahorros en obligaciones de períodos anteriores o cancelaciones. Para financiar la compra de equipo de tecnología de la información, sistemas telefónicos y aplicaciones de software importantes, la Organización transfirió \$3,4 millones al Fondo de Bienes de Capital.

A continuación se indican el ingreso real y el presupuestado, y los gastos de la Organización Panamericana de la Salud:

	Real	Presupuestado
Recaudación de las cuotas señaladas 2004-2005, neto	123.131.974	173.300.000
Cuotas de años anteriores. neto	46.613.436	-
Intereses devengados, cambio de moneda y otros ingresos	10.335.822	13.500.000
Ahorro en obligaciones de períodos anteriores o cancelaciones	1.182.387	-
Menos: Otros ajustes a proyectos	(5.227)	-
Total fondos disponibles (presupuesto de trabajo efectivo)	181.258.392	186.800.000
Menos: Gasto real 2004-2005	(175.259.824)	(175.259.824)
Excedente neto de las operaciones	5.998.568	11.540.176
Menos: Transferencia al fondo de capital para equipo	(3.400.000)	(3.400.000)
Total cambios en los saldos de los fondos	2.598.568	8.140.176

El 31 de diciembre de 2005, el dinero en efectivo de la Organización, los depósitos a plazo fijo y las inversiones sumaron \$189,1 millones, en comparación con \$201,1 millones a finales del bienio anterior. El dinero en efectivo y los depósitos a plazo fijo totalizaron \$124,1 millones, mientras que las inversiones ascendieron a \$65,0 millones. En total, los recursos financieros disponibles para inversiones disminuyeron \$12,0 millones debido a una disminución por este monto en el saldo de cierre del Programa Ampliado de Inmunización (PAI).

Fondos fiduciarios

Los ingresos correspondientes a los fondos fiduciarios donados ascendieron a \$137,1 millones durante el bienio 2004-2005, lo cual representa un aumento de \$26,6 millones respecto del bienio anterior y refleja principalmente el aumento de financiamiento de un Estado Miembro para proyectos en su país. La ejecución de proyectos financiados por los fondos fiduciarios ascendió a \$134,3 millones, que equivalen a 76,6% de los gastos del presupuesto ordinario de la OPS y subrayan el esfuerzo que se hace para complementar los proyectos de promoción de la salud con financiamiento de fuentes externas. Los gastos de apoyo a programas percibidos de estos proyectos para ayudar con las responsabilidades administrativas relacionadas con los proyectos aumentaron por un monto de \$881.813, lo cual representa un total de \$12,9 millones.

Fondo Rotatorio para el Programa Ampliado de Inmunización

Durante el bienio 2004-2005, los ingresos del Fondo Rotatorio del Programa Ampliado de Inmunización fueron de \$302,2 millones, lo cual representa una disminución de 4,9% respecto del bienio anterior. La mayoría de las vacunas fueron adquiridas por Argentina (\$34,3 millones), Bolivia (\$15,0 millones), Brasil (\$35,2 millones), Colombia (\$68,4 millones), Costa Rica (\$4,3 millones), República Dominicana (\$4,9 millones), Ecuador (\$8,9 millones), El Salvador (\$10,6 millones), Guatemala (\$5,9 millones), Honduras (\$9,9 millones), Nicaragua (\$3,5 millones), Panamá (\$4,6 millones), Paraguay (\$8,1 millones) Perú (\$25,0 millones), Uruguay (\$5.0 millones) y Venezuela (\$44,3 millones). La capitalización del Fondo Rotatorio, mediante el cual se financian las compras de vacunas que son pagadas por los gobiernos e instituciones en un plazo de 60 días después de la entrega, aumentó a \$34,9 millones.

Anticipos de gobiernos e instituciones para compras

Los fondos transferidos a la Organización por los gobiernos y las instituciones para la compra de jeringas, estuches de diagnóstico para la infección por el VIH/sida y suministros y equipo médicos, excluidas las vacunas, totalizó \$26,3 millones en comparación con \$20,6 millones en el bienio 2002-2003. Estos suministros fueron adquiridos principalmente por Bolivia (\$7,1 millones), Brasil (\$11,3 millones), Cuba (\$1,9 millones), Ecuador (\$554.000), Guatemala (\$1,9 millones), Nicaragua (\$604.000), Perú (\$403.000) y Venezuela (\$698.000).

Centro de Epidemiología del Caribe (CAREC)

La recaudación de las cuotas para el bienio actual ascendió a \$3,0 millones, o sea 70,6% de las cuotas asignadas para 2004-2005. Los ingresos en concepto de pago de cuotas atrasadas ascendieron a \$759.310, es decir, 19,8% de las cuotas por cobrar al 31 de diciembre de 2003. El déficit neto de los ingresos sobre los gastos, ajustes y ahorros en las obligaciones y cancelaciones de años anteriores durante el ejercicio financiero 2004-2005 fue de \$273.158. Este déficit redujo el Fondo de Trabajo de un saldo de \$945.845 a finales del bienio anterior a un saldo de \$672.687 al 31 de diciembre de 2005.

El nivel de los fondos recibidos para las actividades programáticas financiadas mediante arreglos de fondos fiduciarios fue de \$6,3 millones, es decir, 9,3% menor que el del bienio anterior. Los gastos en proyectos durante el bienio 2004-2005 ascendieron a \$6,1 millones. El saldo del fondo fiduciario al 31 de diciembre de 2005 totalizó \$1,9 millones.

Instituto de Alimentación y Nutrición del Caribe (CFNI)

Los ingresos por pago de cuotas del bienio en curso de \$423.296 reflejaron un aumento de \$55.106, es decir, 12,6% con relación al bienio precedente. Los ingresos de cuotas de bienios anteriores sumaron \$199.944, cifra cuya diferencia respecto del bienio 2002-2004 es de \$25.600. El total de cuotas ascendió a \$622.987, mientras que las cuotas por cobrar sumaron \$1,39 millones, lo cual representa un aumento de \$89.281 millones.

Los gastos del presupuesto ordinario del Centro disminuyeron por un monto de \$22.550 y sumaron un total de \$581.328, contribuyendo al mejoramiento del déficit del Fondo de Trabajo, que al final del bienio anterior ascendía a \$405.265 y al 31 de diciembre de 2005 sumaba \$363.606. El Centro ha logrado encontrar nuevas fuentes de ingresos para sus programas. Los ingresos y gastos de fondos fiduciarios aumentaron significativamente en el bienio a \$1,65 y \$1,48 millones, respectivamente, frente a los montos respectivos del bienio precedente de \$972.144 y \$832.940, respectivamente. El saldo del fondo fiduciario al 31 de diciembre de 2005 totalizó \$484.516.

Instituto de Nutrición de Centro América y Panamá (INCAP)

La situación financiera del Instituto sigue siendo sólida, lo que dio lugar a un capital de trabajo plenamente financiado de \$1,0 millón. La recaudación de las cuotas para el bienio actual aumentó. Las cuotas correspondientes al bienio actual sumaron \$706.829, lo cual representa un aumento de \$97.707 (16,0%) respecto del bienio anterior. Las cuotas de bienios anteriores sumaron \$192.816, lo cual representa una disminución de \$102.633 (34,7%) respecto del bienio anterior. El saldo de las cuotas adeudadas a finales del bienio continuó

disminuyendo y pasó de \$339.987, a finales del bienio 2000-2001, a \$100.571 al 31 de diciembre de 2005, lo cual refleja el esfuerzo fructífero desplegado para exhortar a los Estados Miembros a que cumplan sus compromisos financieros con el Instituto. Durante el presente bienio, la República Dominicana se incorporó al INCAP, que puede prestarle mayor apoyo con los programas nutricionales.

Los ingresos del fondo fiduciario disminuyeron de \$2,2 millones en el bienio 2002-2003 bienio a \$1,82 millones en el bienio 2004-2005. Los gastos ascendieron a \$2,0 millones, lo cual dio lugar a que el saldo total del fondo fiduciario disminuyera a \$429.217.

Centro Latinoamericano y del Caribe para Información en Ciencias de la Salud (BIREME)

Los ingresos totales por la venta de las publicaciones, CD-ROM y servicios alcanzaron \$4,0 millones y contribuyeron a tener fondos disponibles de \$4,2 millones, incluido el saldo inicial de los fondos de \$240.160. Los gastos sumaron \$3,6 millones, con lo cual al 31 de diciembre de 2005 se tenía un saldo de \$624.923. Otros de los recursos financieros fueron \$1,2 millones del presupuesto ordinario de la OPS y \$4,85 millones de convenios de fondos fiduciarios.

Centro Panamericano de Ingeniería Sanitaria y Ciencias del Ambiente (CEPIS)

Los ingresos totales por la venta de publicaciones, CD-ROM y otros servicios alcanzaron \$556.021 millones y contribuyeron a disponer de un saldo de \$2,3 millones, incluido el saldo inicial de \$1,8 millones. Los gastos alcanzaron \$1,1 millones, por lo que al 31 de diciembre de 2005 se tenía un saldo de \$1,2 millones. Otros gastos consistieron en \$1,5 millones de los convenios de fondos fiduciarios, \$3,1 millones del presupuesto ordinario de la OPS y \$846.548 millones de los fondos de la OMS.

Centro Latinoamericano de Perinatología y Desarrollo Humano (CLAP)

Los ingresos totales por ventas y servicios ascendieron a \$1.697 y con los gastos de \$529 dieron lugar a un saldo de \$19.475 al 31 diciembre de 2005, incluido el saldo inicial de \$18.307. Otros fondos comprendieron \$1,1 millones del presupuesto ordinario de la OPS, \$481.521 de los fondos de la OMS y \$477.381 de los fondos fiduciarios.

Instituto Panamericano de Protección de Alimentos y Zoonosis (INPPAZ)

El Centro recibió \$2,1 millones de una asignación del presupuesto ordinario de la OPS, \$404.105 por medio de arreglos de fondos fiduciarios (incluido el financiamiento del gobierno anfitrión) y \$938 de los fondos especiales de la OPS. En diciembre de 2005, se suprimió el INPPAZ en conformidad con la resolución CD46.R6 del Consejo Directivo, al objeto de reestructurar la estrategia de cooperación técnica de la OPS para apoyar la inocuidad de los alimentos. Esta medida se vio impulsada por el hecho de que en la región existen instituciones y redes de excelencia para abordar la inocuidad de los alimentos y, por consiguiente, ya no hay necesidad de un centro panamericano especializado con las características del INPPAZ.

Centro Panamericano de Fiebre Aftosa (PANAFTOSA)

PANAFTOSA recibió \$5,9 millones de la asignación del presupuesto ordinario de la OPS, \$2,2 millones de asignaciones de fondos fiduciarios (incluido el financiamiento del gobierno anfitrión) y \$1,3 millones de los fondos especiales de la OPS.

Presentación del informe financiero

Según se estipula en el párrafo 13.2 del Reglamento Financiero, al finalizar el primer año del ejercicio financiero bienal se elabora un informe provisional, y al concluir el segundo año, un informe financiero final que abarca el bienio completo. Los estados financieros se presentan de acuerdo a lo estipulado en las normas de contabilidad del sistema de las Naciones Unidas, las cuales fueron modificadas recientemente.

Los fondos propios comprenden el presupuesto ordinario y el fondo de trabajo, el fondo especial para gastos de apoyo a programas y otros fondos especiales. Con estos fondos se financian los programas de la Organización.

Los fondos Fiduciarios para programas incluyen la asignación de fondos del presupuesto ordinario de la OMS y otras asignaciones de OMS y las Naciones Unidas, fondos fiduciarios, fondos administrados en nombre de los centros y otros fondos especiales de la OPS. Estos fondos se usan para ejecutar actividades programáticas en conformidad con convenios o acuerdos de las partes interesadas u otras autoridades legales.

Los fondos no asignados a proyectos incluyen varios fondos que se han creado como resultado de resoluciones aprobadas por los Cuerpos Directivos de la OPS; se han establecido para beneficio de los Estados Miembros y de los empleados y para dar seguimiento o administrar actividades especiales que no pertenecen a los programas.

El estado del activo, el pasivo y las reservas y los saldos de los fondos (estado II) está respaldado por notas explicativas y extractos que dan mayor información sobre la actividad general.

El estado del efectivo en caja (estado III) indica el flujo de efectivo de los fondos de la Organización y destaca los aumentos y las disminuciones del activo, el pasivo, las reservas y los saldos de los fondos de la Organización.

El estado de las asignaciones del presupuesto ordinario (estado IV) da a conocer la situación de las asignaciones del presupuesto ordinario de la OPS presentada según la resolución de apertura de créditos aprobada por el 44.º Consejo Directivo celebrado en 2003.

También se han elaborado estados similares para el CAREC, el CFNI y el INCAP, en conformidad con las normas de contabilidad del sistema de las Naciones Unidas.

Políticas contables

Las principales políticas de contabilidad de la Organización aparecen en las notas explicativas de los estados financieros. Las políticas y procedimientos de contabilidad seguidos por la Organización siguen siendo compatibles con el Reglamento Financiero de la Organización y con procedimientos financieros y contables más detallados establecidos por la Directora de conformidad con dicho Reglamento.

La contabilidad presupuestaria, a diferencia de la contabilidad financiera, no se limita a los gastos (desembolsos y cuentas acreedoras) porque al cierre del ejercicio financiero se contabilizan como gastos, con el correspondiente pasivo, las obligaciones válidas por liquidar. Estas obligaciones son compromisos equivalentes a un pasivo que se carga a los recursos del ejercicio financiero en curso, por ejemplo, para servicios personales, compra de suministros, viajes en comisión de servicio o dotación de becas, para los cuales no se han desembolsado fondos desde el 31 de diciembre de 2005. Conforme a lo dispuesto en el artículo IV del Reglamento Financiero, las obligaciones por liquidar se registran en los libros de cuentas en relación con los presupuestos ordinarios de la OPS, el CAREC, el CFNI y el INCAP. Se siguen los mismos procedimientos con el presupuesto ordinario de la OMS y otros fondos de la OMS. Los demás fondos o cuentas consignados en la sección correspondiente a la Organización Panamericana de la Salud del estado I, es decir, los fondos fiduciarios, los fondos especiales y los fondos no asignados a proyectos, se indican en efectivo.

Los ingresos para los presupuestos ordinarios de la OPS, el CAREC, el CFNI y el INCAP se contabilizan conforme al total de las cuotas señaladas correspondientes al presupuesto bienal 2004-2005 con una provisión para retrasos en la recaudación de las cuotas. Los ingresos del resto de las fuentes se contabilizan en efectivo; los intereses se contabilizan cuando se han acreditado a las cuentas bancarias de la Organización; y los fondos fiduciarios se contabilizan como recibidos cuando las cantidades correspondientes se acreditan a las cuentas bancarias de la Organización.

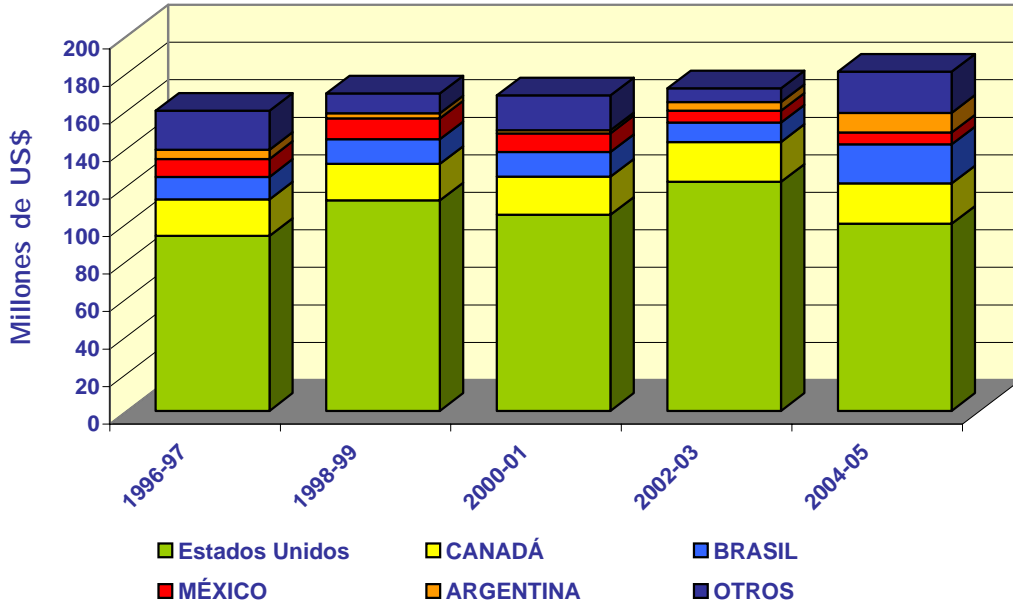
ORGANIZACIÓN PANAMERICANA DE LA SALUD
RESUMEN DEL GASTO SEGÚN LA PROCEDENCIA DE LOS FONDOS
DURANTE LOS EJERCICIOS FINANCIEROS 1996-1997 A 2004-2005
(en dólares de los Estados Unidos)

	1996-1997	1998-1999	2000-2001	2002-2003 (modificado) (Nota 27)	2004-2005
ORGANIZACIÓN PANAMERICANA DE LA SALUD					
Presupuesto ordinario	158,118,776	165,397,243	173,886,468	171,104,979	175,259,824
Fondos especiales					
Investigaciones sobre salud animal	14,452	-	-	-	-
Bienes de capital	47,080	275,640	1,674,697	3,166,312	3,288,942
Cólera	380,765	-	52,270	-	-
Promoción de la salud	171,969	-	282,529	452,980	95,421
Ingresos por servicios	-	5,086,116	8,644,226	7,057,963	6,677,560
Sarampión	326,210	326,650	12,186	-	-
Socorro en casos de desastres naturales	2,254,029	7,132,493	4,014,165	1,652,695	7,804,977
Fondo de preinversión en salud y ambiente	281,254	15,339	7,671	-	-
Gastos de apoyo a programas	7,145,803	10,624,310	8,033,449	14,504,420	13,207,553
Programa de libros de texto	-	-	-	-	-
Fondos fiduciarios	85,279,362	105,600,566	104,301,059	107,158,512	134,329,239
Fondos no asignados a proyectos					
Anticipos de gobiernos e instituciones para compras	11,972,127	30,292,067	30,043,502	18,101,496	15,267,257
Fondo para bienes inmuebles	1,750,688	1,654,304	10,598,533	2,002,641	1,893,036
Fondo rotatorio para compras de emergencia	125,000	-	-	-	-
Provisión para pagos por rescisión de nombramiento y repatriación	5,254,929	2,608,940	2,951,227	3,073,854	4,679,075
Fondo rotatorio del Programa Ampliado de Inmunización	39,911,777	185,822,312	213,971,492	289,783,443	314,165,224
Venta de vacunas en PANAFTOSA	2,008,501	115,677	24,577	14,426	74,637
Fondo estratégico	-	-	5,420,137	12,251,116	10,218,556
Fondo de igualación de impuestos	6,768,567	6,817,349	9,355,716	9,531,526	10,330,177
Subtotal OPS	<u>321,811,289</u>	<u>521,769,006</u>	<u>573,273,904</u>	<u>639,856,363</u>	<u>697,291,478</u>
CAREC					
Presupuesto ordinario	3,244,393	3,611,245	3,599,227	3,796,159	4,197,126
Fondos fiduciarios y especiales	3,555,623 ^{1/}	3,227,278	4,266,666	6,348,549	8,182,824
CFNI					
Presupuesto ordinario	576,503	629,310	644,749	603,878	581,328
Fondos fiduciarios y especiales	371,786 ^{1/}	101,578	311,034	998,590	1,571,278
INCAP					
Presupuesto ordinario	1,313,246	1,197,411	1,229,023	1,619,920	1,398,561
Fondos fiduciarios y especiales	6,712,304 ^{1/}	4,677,268	4,116,383	4,381,931	4,327,416
Subtotal centros panamericanos	<u>15,773,855</u>	<u>13,444,090</u>	<u>14,167,082</u>	<u>17,749,027</u>	<u>20,258,533</u>
ORGANIZACIÓN MUNDIAL DE LA SALUD					
Presupuesto ordinario	77,814,823	80,958,498	77,347,752	73,247,611	72,537,769
Programa Mundial sobre el Sida	1,128,730	-	-	-	-
Programa de las Naciones Unidas para el Desarrollo	868,902	381,053	73,336	-	-
Fondo de Población de las Naciones Unidas para actividades en materia de población	3,849,434	1,417,191	401,433	321,489	132,903
Otros	10,816,055	15,592,757	18,074,189	12,961,409	24,216,401
Subtotal OMS	<u>94,477,944</u>	<u>98,349,499</u>	<u>95,896,710</u>	<u>86,530,509</u>	<u>96,887,073</u>
Eliminaciones	-	-	-	(26,247,003) ^{2/}	(28,120,184) ^{2/}
TOTAL TODOS LOS FONDOS	<u><u>432,063,088</u></u>	<u><u>633,562,595</u></u>	<u><u>683,337,696</u></u>	<u><u>717,888,896</u></u>	<u><u>786,316,900</u></u>

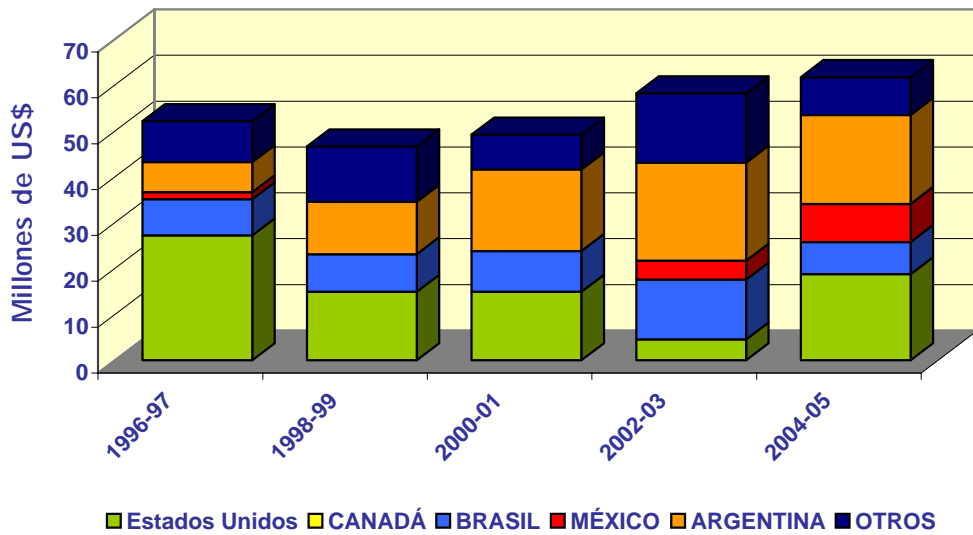
^{1/}No incluye los fondos especiales

^{2/}Eliminaciones comenzadas en 2002-2003

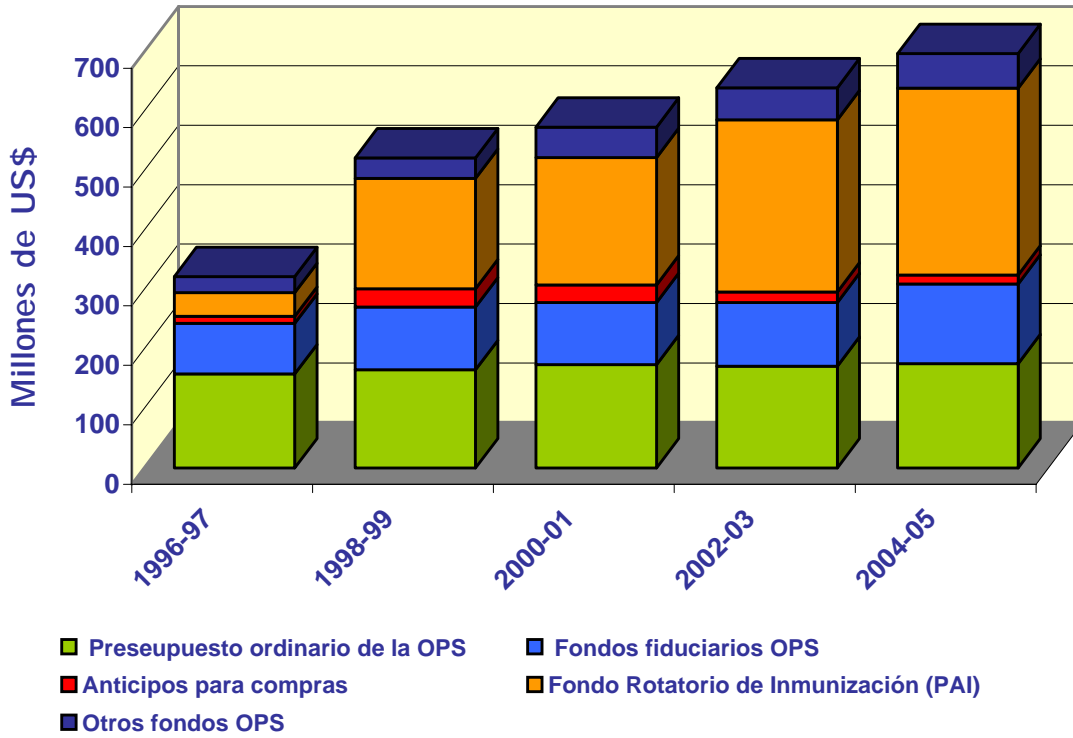
Cuotas recaudadas



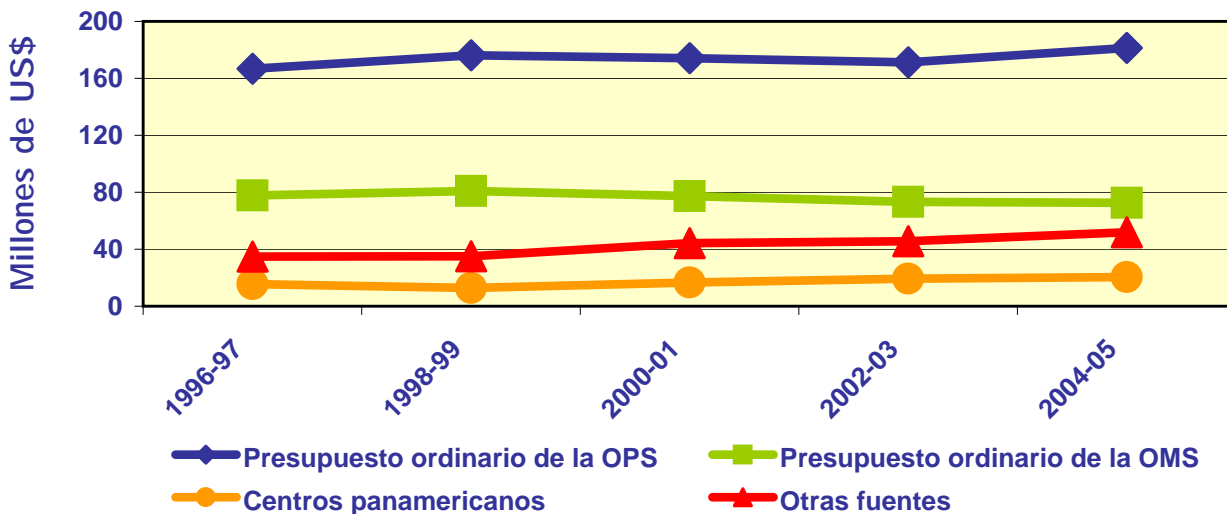
Cuotas pendientes



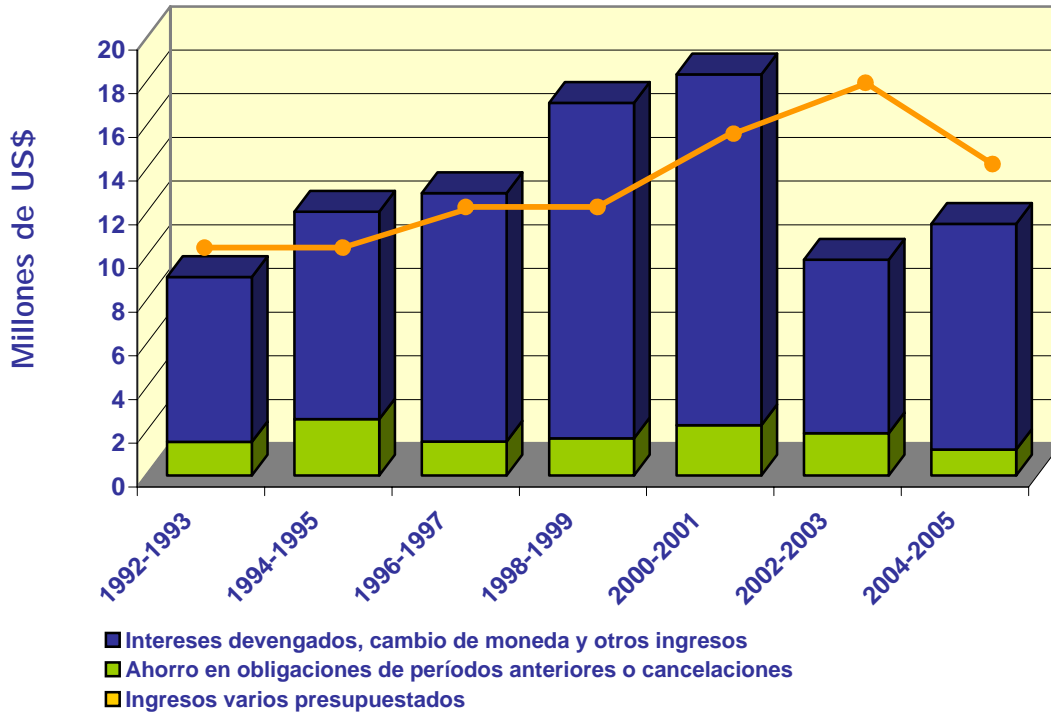
Gastos según la procedencia de los fondos



Ingresos de la OPS y centros (sin los fondos de compras) y de la OMS



Ingresos varios



Nivel del Fondo de Trabajo

