

# Boletín informativo de las actividades del SGI

Mayo 2024

**OPS**



Organización  
Panamericana  
de la Salud



Organización  
Mundial de la Salud  
OFICINA REGIONAL PARA LAS Américas


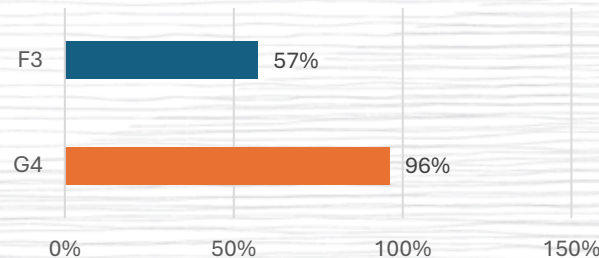
#UniversalHealth

## Oficinas de Terreno

Estado	Nº Reuniones	Establecimientos Inspeccionados	Información Gestionada
Táchira	<b>18:</b> 8 con autoridades sanitarias, 5 con socios del Clúster, 2 Clúster subnacional de salud, 2 foros locales de coordinación humanitaria, 1 mesa técnica de salud	<b>2:</b> <i>Cínica popular de Capacho y Puente Real</i>	<b>6:</b> <i>salas de parto de bajo riesgo obstétrico, boletín epidemiológico sobre casos de dengue</i>
Amazonas	<b>9:</b> 3 con socios implementadores, 2 foro local de coordinación, 2 clúster subregional de salud, 2 con autoridades sanitarias	<b>1:</b> <i>Clínica popular José María Vargas análisis del servicio de hemoterapia</i>	
SEU	<b>15:</b> 6 con socios implementadores, 6 con autoridades sanitarias, 1 Clúster sub nacional de salud, 1 foro local de coordinación, 1 mesa técnica de salud	<b>12:</b> <i>capacitación a profesional de salud, puestos fronterizos de vacunación</i>	<b>50:</b> <i>ficha de caracterización de los establecimientos de salud, actividades de capacitación</i>
Bolívar	<b>18:</b> 5 con socios implementadores, 5 con autoridades sanitarias, 3 foros de coordinación humanitaria, 2 mesas técnicas de salud, 3 clúster salud, protección y ASH	<b>1:</b> <i>apoyo en trasado de muestras de vigilancia epidemiológica, Visita a consultorios populares</i>	<b>2:</b> <i>salas de parto de bajo riesgo, casos sospechosos de rabia</i>
Zulia	<b>12:</b> 7 con socios implementadores, 2 Clúster subnacional de salud, 2 con autoridades sanitarias, 1 intergencial	<b>2:</b> Hospital binacional de Paraguaipoa, avances del proyecto CERF	<b>5:</b> Ruta de CV en Zulia, lista de establecimientos de baja complejidad que atienden parto.
Delta Amacuro	<b>14:</b> 6 con autoridades sanitarias, 6 con socios implementadores, 1 Clúster sub nacional de salud, 1 foro local de coordinación	<b>5.</b> Visita para la inspección del complejo Hospitalario Luis Razetti y 4 consultorios populares	<b>50.</b> <i>Generación de propuesta para recuperación de infraestructura por autogestión, caracterización de establecimientos de salud</i>

## Logística

### Almacén



- **G4:** 57% Inmunizaciones, 19% PHE
- **F3:** 28% Inmunizaciones, 23% PHE

- Se realizó entrega de 800m<sup>2</sup> / 531 espacios del galpón G4 y de los 2 tráiler de oficina

### Entradas



0,6

- Transmisibles: 0,3 Toneladas
- VIH: 0,2 Toneladas
- PHE: 0,06 toneladas



79.805\$

- Transmisibles: 58.890 \$
- VIH: 14.595 \$
- Salud Materna: 3.900 \$
- PHE: 2.420\$

Toneladas ingresadas

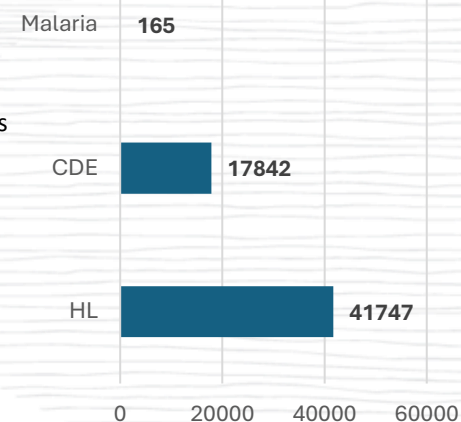
Costo

### Salidas



59

Toneladas distribuidas

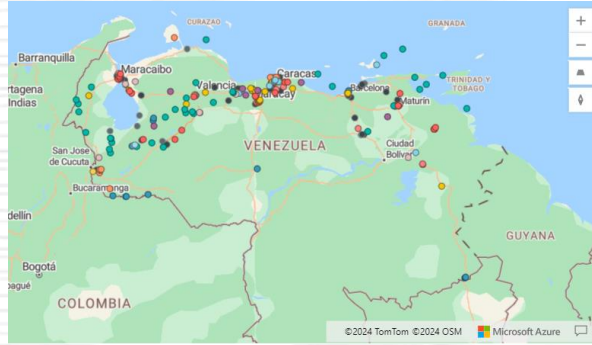


- HL realizó una entrega de más de 41 toneladas en el marco de insumos para comunidades indígenas y salud materna
- 42 Toneladas fueron distribuidas a las autoridades sanitarias a nivel nacional
- 17 toneladas a los almacenes del MPPS

# Centro de Operaciones de Emergencia

232

Eventos de emergencia  
Identificados a través del monitoreo de medios de comunicación oficiales y extraoficiales



101

22 Hechos Violentos 23 VBG

Sociales

15 Femicidios 13 Abuso sexual a NNA  
12 Maltrato Infantil 5 Infanticidios

3 Trata de personas, 2 Alertas de Salud Pública, 2 Suicidios y 1 Manifestación

Incremento de casos de Femicidio

73

40 Accidentes de tránsito 22 Fallas de servicios p

Antrópicos

9 Incendios / explosiones 2 Contaminación amb

Incremento de accidentes de tránsito

58

37 Sismos 20 afectación por lluvias

Naturales

1 Brote

Inicio del periodo de lluvias con afectaciones en Apure, Zulia, Amazonas, Táchira, Mérida y Trujillo

## Georreferenciación de la Red Sanitaria

2.008

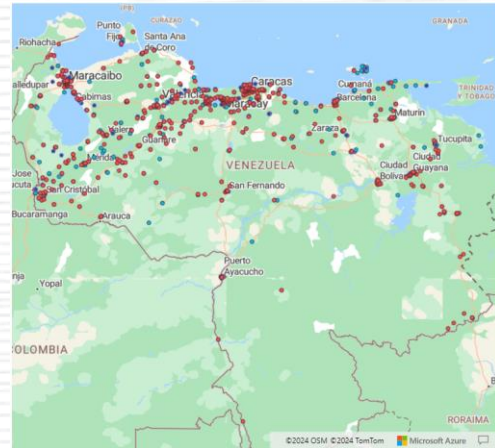
14

Establecimiento de salud georreferenciados

Durante el mes de mayo



14 Establecimientos de la Red Comunal, aporte de 0,08%

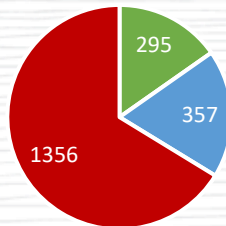


Se requiere trabajo de campo para incrementar la captación de coordenadas geográficas de los EESS de la Red Comunal

100% Hospitales

85% Ambulatoria Especializada

7,9% Red Comunal



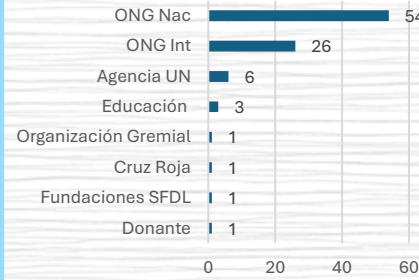
# Clúster Salud

446,8 K Beneficiarios

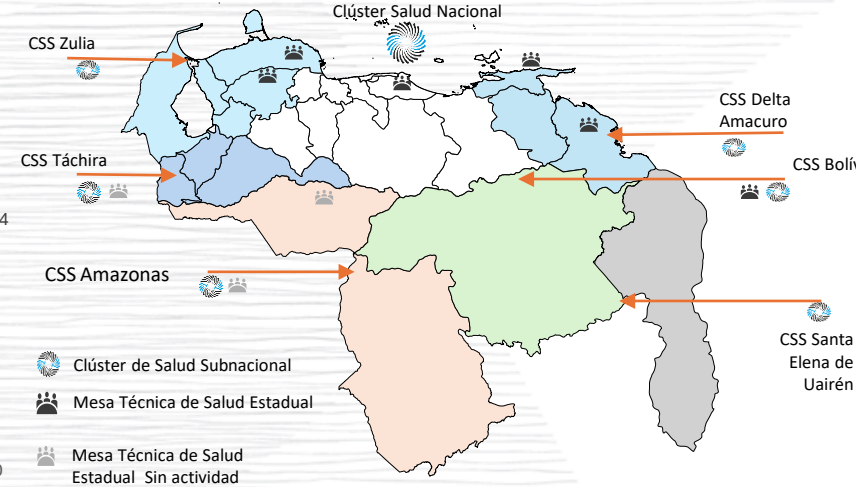
4,1 K Actividades

93

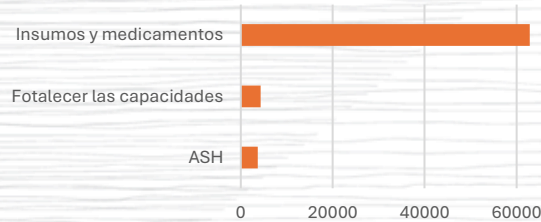
Socios Registrados



## Espacios de coordinación



## Beneficiarios en Comunitarios y Ambulatoria



## Beneficiarios en hospitales



- GTT SMAPS: fortalecer las capacidades en valoración de indicadores psicosociales en SMAPS
- GTT SSR: Importancia de la anticoncepción en situaciones humanitarias
- Clúster Subnacional de salud: Bolívar, Santa Elena de Uairen, Delta Amacuro, Táchira, Zulia, Amazonas
- Mesa Técnica de Salud: Bolívar, Sucre y Delta Amacuro, Lara Falcon
- Foro local de Coordinación: Bolívar, Municipio El Callao, Municipio Cedeño, Municipio Santa Elena de Uairen, Delta Amacuro, Barinas, Mérida, Táchira,



## Oficinas de Terreno

- Clúster Subregional de salud (Delta Amacuro, Táchira, Bolívar Amazonas, Santa Elena de Uairen y Zulia).
- Mesas técnicas de Salud ( Sucre, Delta Amacuro, Lara Falcon)
- Foros Locales de Coordinación (Táchira, Barinas, Mérida, Táchira, El Callao, Santa Elena de Uairen, Cedeño, Delta Amacuro).
- Reuniones permanentes con autoridades Sanitarias
- Visitas para la caracterización y georreferenciación de establecimientos de salud
- Visita del GIH y PWR a las Oficinas de Terreno de Táchira, Zulia, Bolívar Y Delta Amacuro, con reuniones con las autoridades sanitarias, visitas a establecimientos de salud, reuniones extraordinarias con socios del Clúster.

## Centro de Operaciones de Emergencia

- Se identificaron **232** eventos de emergencia a través del monitoreo de medios de comunicación; **101 Sociales**: 25 hechos violentos, 23 VBG, 15 Femicidios, 13 Abuso Sexual a NNA. **73 Antrópicos**: 40 Accidentes de tránsito, 22 Fallas de servicios públicos, 9 incendios. **58 Naturales**: 37 sismos, 20 Afectaciones por lluvias (inicio del periodo de lluvias y ondas tropicales ).
- Un acumulado de **2.008** Establecimientos de salud Georreferenciados (100% Hospitales, 85% Red Ambulatoria Especializada y 7,5% Red Comunal). En Abril 14 Establecimientos de Salud Comunal, con un incremento del **0,08%**.

## Logística

- Se realizo la entrega de 800m2 (531 espacios) del galpón G4 y 2 tráiler de oficina
- El almacén **G4** se encuentra en un 96% de ocupación (inmunizaciones y 23% PHE), mientras que el **F3** está en un 57% de ocupación (28% inmunización y 23% PHE)
- Se ha registrado una entrada de **0.6** toneladas de insumos (**0,3 Transmisibles, 0,2 VIH, 0,06 PHE**). Con un costo de **79.805 \$**.
- Se distribuyeron 59 toneladas de insumos, La mayoría del área técnica HL (41 toneladas), en el marco de comunidades indígenas y salud materna.
- Persisten los planes de distribución por áreas técnicas para desalojar el almacén.

## Clúster Salud

- Se han beneficiado **446,8 K** personas con unas **4,1 K** actividades, llevadas en los Establecimientos de salud de la Red Hospitalaria y Red Ambulatoria, que se sustenta en la entrega de insumos.
- Se cuentan con **93** socios registrados en el Clúster Salud.
- Se mantiene la participación en los diferentes mecanismos Clúster subregional de salud, Foro Locales de Coordinación, Mesas Técnicas de Salud y participación en otros Clúster (Logística, WASH, Nutrición)