



Datos demográficos y socioeconómicos

Población Total (1000) (2018)	126.190,78
Población <1 (1000) (2018)	2.200,70
Población 1(1000) (2018)	2.211,83
Población <5 (1000) (2018)	11.138,54
Mujeres en edad fértil (2018)	67.157,79
Tasa de mortalidad infantil (por 1000 nacidos vivos) (2017)	12,1
Ingreso nacional bruto (US\$ per capita) Valor actual (2018)	9.180,0
Gasto nacional en salud en % del PIB (Público) (2016)	2,9
Gasto nacional en salud en % del PIB (Privado) (2016)	2,6

Destacados del sistema de inmunización

- Hay un plan multianual de inmunización exhaustivo cubriendo 2013-2018.
- Existe un comité nacional de prácticas de inmunización con términos de referencia escritos. El grupo se reunió 3 veces en 2018.
- 100% de los gastos de inmunización de rutina son financiados con fondos del gobierno
- 100% de los gastos en compra de vacunas son financiados con fondos del gobierno
- Un registro nominal de vacunación electrónico está en progreso.

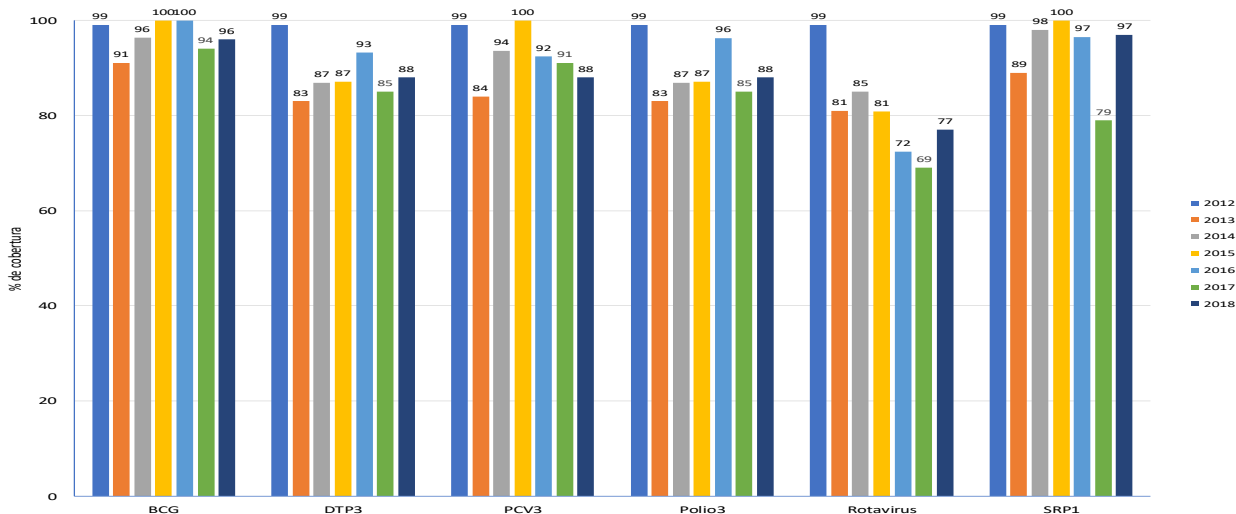
Esquema de vacunación

MEX	1	2	3	4	5	6
BCG	RN					
HepB ped.	RN	M2	M6			
DTPHib						
DTPHibHepB						
DTPHibHepBIPV	M2	M4	M6	M18		
DTPHibIPV	M2	M4	M6	M18		
DTP				A4		
IPV						
OPV						
Neumo. Conj.	M2	M4	M12			
Rotavirus	M2	M4	M6			
SRP	A1	A6				
Td						15 A
Tdap			Después de la Semana 20 de Gestación			
VPH	A10	A11				

Introducción de vacunas

	Año
Antineumocócica conjugada	2008
Fiebre amarilla	
<i>Haemophilus influenzae</i> tipo b	1998
Hepatitis B	1998
Influenza	2004
Meningitis bacteriana	
Pentavalente	1998
Rotavirus	2006
SRP1	1998
SRP2	1998
Tdap	
Tetavalente DPT-Hib or DPT-HepB	
VPH	2008

Cobertura de vacunación



Indicadores de vigilancia - PFA

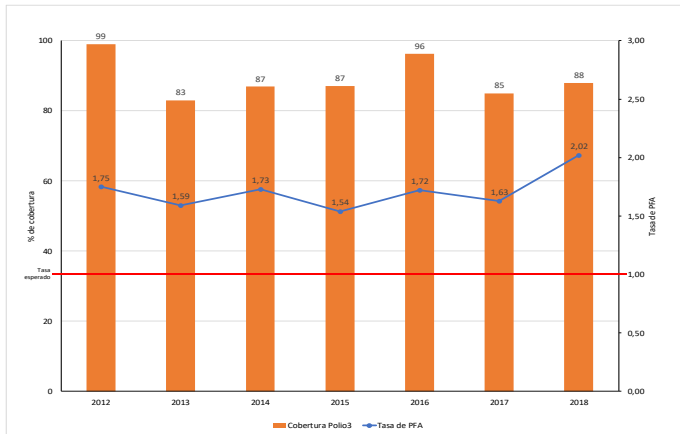
	2018
Casos sospechosos de PFA	708
Tasa de PFA por 100.000 habitantes	2,10
% de muestras adecuadas	90
% de casos con investigación <48 horas	99
% de unidades notificados	48

Indicadores de vigilancia - SR

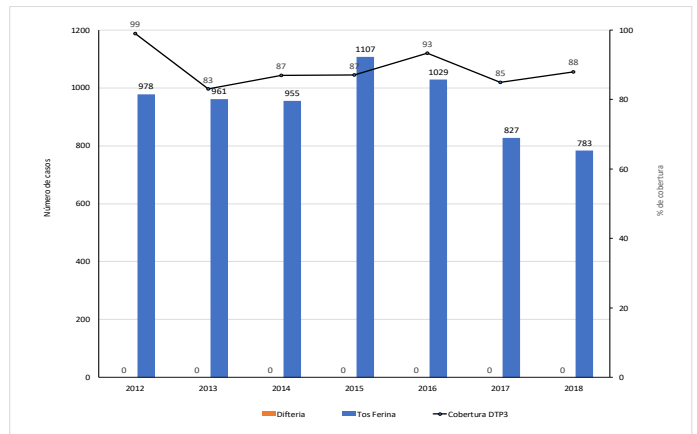
	2018
Numero de casos sospechosos	4018
% de casos con investigación adecuada	97
% de casos con muestra de sangre adecuada	99
% de muestras de sangre que llegan al lab. <= 5 días	92
% de resultados de laboratorio reportados <=4 días	86



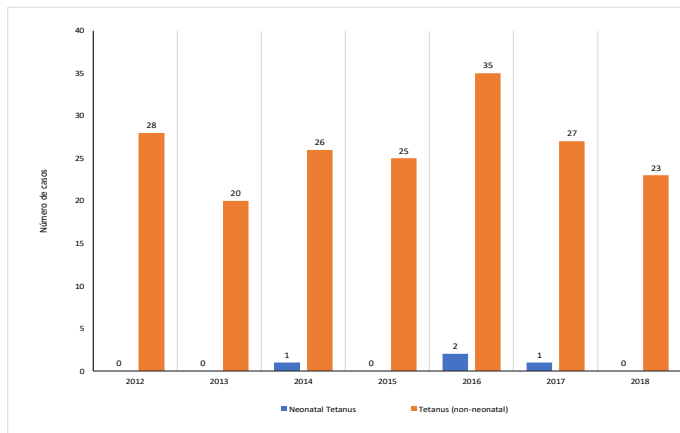
Cobertura de polio y tasa de PFA por 100.000 niños <15 años de edad



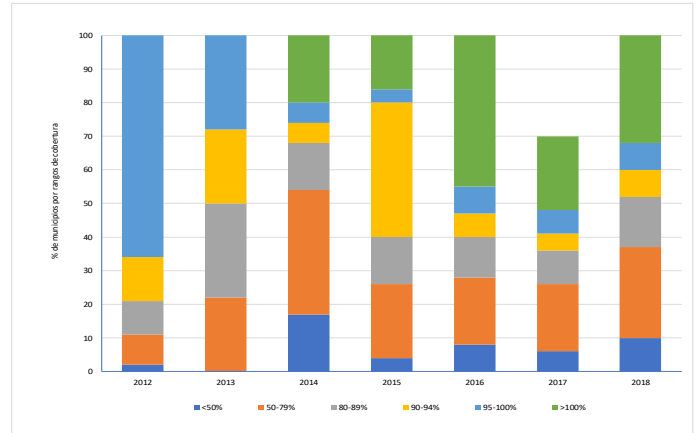
Cobertura de DTP3 y casos reportados de difteria y tos ferina



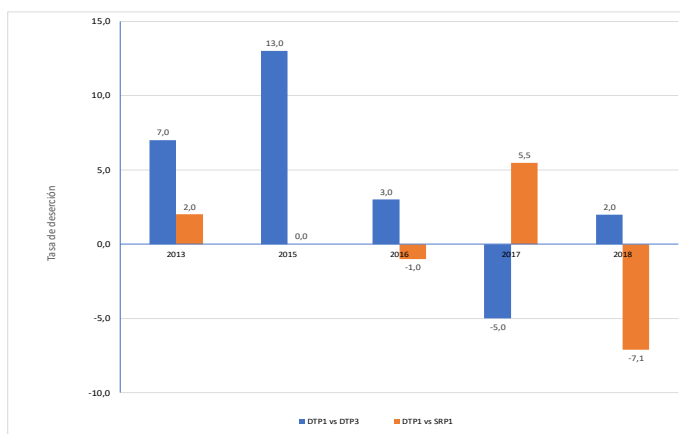
Número de casos de tétanos (no neonatal) y tétanos neonatal



Proporción de municipios por rango de cobertura con DTP3 en niños <1 año de edad



Tasa de deserción de DTP1-DTP3 y DTP1-SRP1



Desabastecimiento de las vacunas

MEX	2012	2013	2014	2015	2016	2017	2018
Antineumo. conjugada	●	●	●	●	●	●	●
BCG	●	●	●	●	●	●	●
DTP	●	●	●	●	●	●	●
Fiebre Amarilla				●			
HepB	●	●	●	●	●	●	●
Hib	●	●	●	●	●	●	●
Influenza	●	●	●	●	●	●	●
IPV			●	●		●	●
Polio	●	●	●	●	●	●	●
Rotavirus	●	●	●	●	●	●	●
Sarampión	●	●	●	●	●	●	●
Tdap			●		●	●	●
TT	●	●	●	●	●	●	●
Cajas de seguridad	●	●			●	●	●
Jeringas AD	●				●	●	
Jeringas desechables	●	●					●
Jeringas para reconst.	●	●			●	●	●

Leyenda

- RN/rn- recién nacido
- M/m- mes
- A/a- año
- MEF- mujeres en edad fértil
- con desabastecimiento
- sin desabastecimiento
- sin datos disponibles