

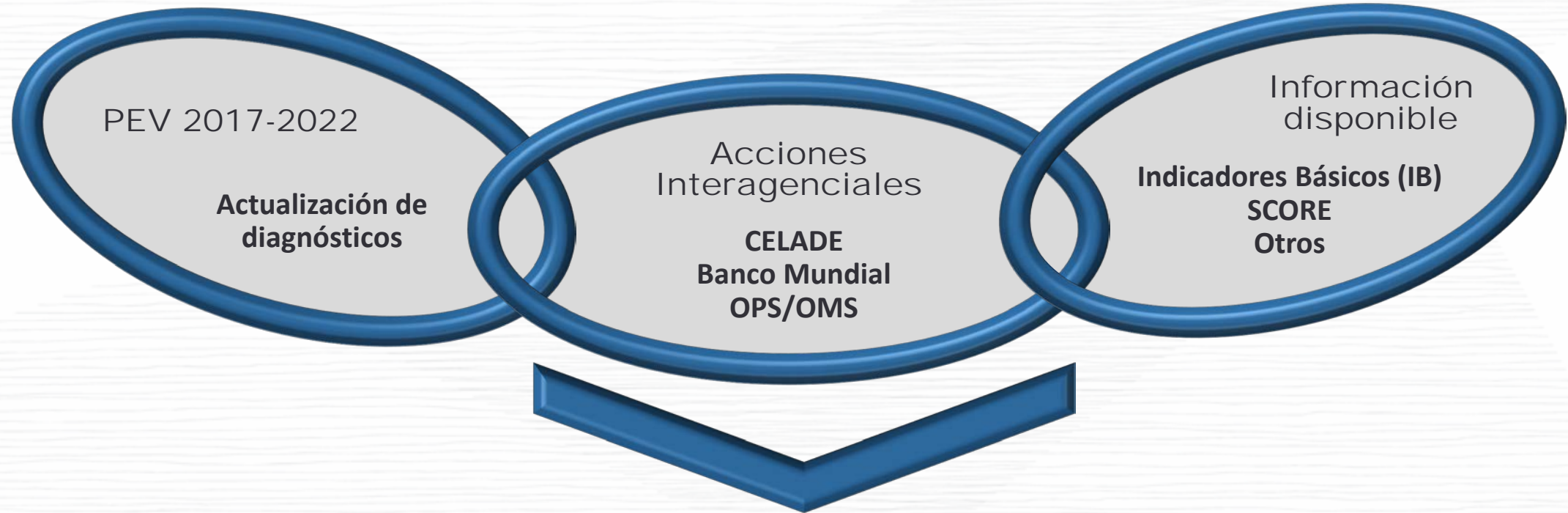
FORTALECIMIENTO DE LOS SISTEMAS DE INFORMACIÓN DE ESTADÍSTICAS VITALES (EEVV)

Priorización para la cooperación técnica



OPS

FORTALECIMIENTO DE LOS SISTEMAS DE INFORMACIÓN DE EEVV PRIORIZACIÓN PARA LA COOPERACIÓN TÉCNICA



Índice para priorización de la
cooperación técnica (CT)

FORTALECIMIENTO DE LOS SISTEMAS DE INFORMACIÓN DE EEVV PRIORIZACIÓN PARA LA COOPERACIÓN TÉCNICA



Índice para priorización de la CT

55%
IB 2018 (OPS)

25% Subregistro defunciones
Ind.80

15% % de causas mal definidas
Ind.81

15% % de causas poco útiles
Ind.82

+

25%
Subregistro nacidos vivos (NV)

1 – Cobertura de NV

Numerador Cob. = registros nacionales

Denominador Cob. = estimaciones de “World Population Prospects”

+

20%
SCORE*

7% Atributos básicos de un sistema funcional para generar EEVV
C1.3

6% Muertes con certificación médica
C2.1

7% Atributos básicos de un sistema funcional para generar estadísticas sobre causas de muerte
C2.3

* Complemento de los indicadores resumen en escala porcentual

FORTALECIMIENTO DE LOS SISTEMAS DE INFORMACIÓN DE EEVV PRIORIZACIÓN PARA LA COOPERACIÓN TÉCNICA

EJEMPLO DE CÁLCULO. Índice para priorización de la CT

IB 2018 (OPS)

Subregistro Def.=8.9%

$8.9\% \times (.25)$

2.2%

C. Mal definidas=3.7%

$3.7\% \times (.15)$

0.6%

C. Poco útiles=19.5%

$19.5\% \times (.15)$

2.9%

5.7%

+

Subregistro NV

Cobertura
NV=96.8%

$1 - 96.8\%$

3.2%

$3.2\% \times (.25)$

0.8%

0.8%

+

SCORE*

C1.3 = 3 ($\approx 60\%$)

$1 - 60\% = 40\%$

$40\% \times (.07) = 2.8\%$

C2.1 = 5 ($\approx 100\%$)

$1 - 100\% = 0\%$

$0\% \times (.06) = 0\%$

C2.3 = 4 ($\approx 80\%$)

$1 - 80\% = 20\%$

$20\% \times (.07) = 1.4\%$

4.2%

=

10.7%

FORTALECIMIENTO DE LOS SISTEMAS DE INFORMACIÓN DE EEVV PRIORIZACIÓN PARA LA COOPERACIÓN TÉCNICA



Índice para priorización de la CT (Sin SCORE) ▲

70%
IB (OPS)

30% Subregistro
Ind.80 defunciones

20% % de causas
Ind.81 mal definidas

20% % de causas
Ind.82 poco útiles



30%
Subregistro
nacidos vivos (NV)

1 – Cobertura de NV



Numerador Cob. =
registros nacionales

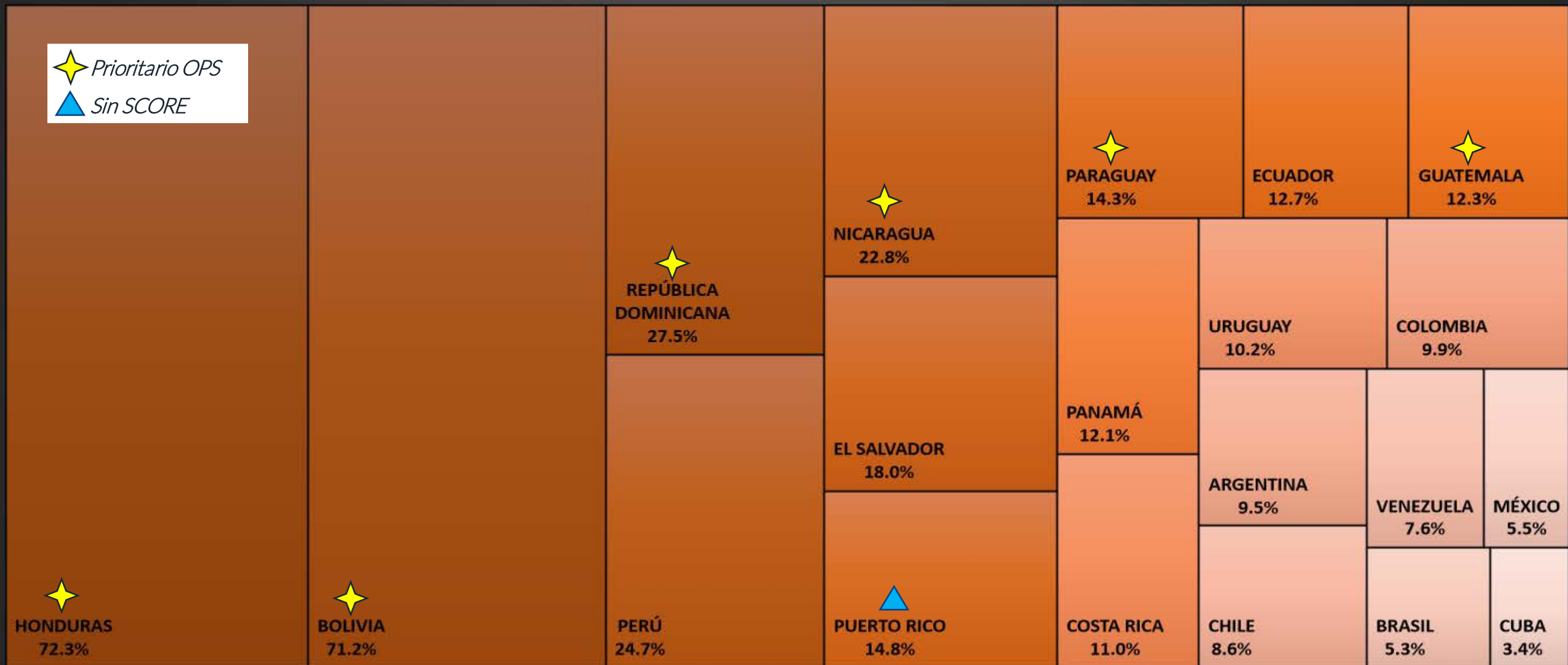
Denominador Cob. =
estimaciones de
“World Population
Prospects”

Nota: En ausencia de datos de IB se asignó como valor de la fuente 0%

FORTALECIMIENTO DE LOS SISTEMAS DE INFORMACIÓN DE EEV PRIORIZACIÓN PARA LA COOPERACIÓN TÉCNICA


















Mapa de jerarquía de acuerdo a la magnitud preliminar del índice de priorización
Países hispanoparlantes

 *Prioritario OPS*
 *Sin SCORE*



FORTALECIMIENTO DE LOS SISTEMAS DE INFORMACIÓN DE EEV PRIORIZACIÓN PARA LA COOPERACIÓN TÉCNICA

Mapa de jerarquía de acuerdo a la magnitud preliminar del índice de priorización
Países no hispanoparlantes

 <i>Prioritario OPS</i>  <i>Sin SCORE</i>									
		 ISLAS VIRGENES (RU) 22.4%	BELIZE 20.5%	SANTA LUCIA 18.2%	 GUADALUPE 17.4%	 BERMUDA 16.3%	 ARUBA 14.1%		
ANTIGUA Y BARBUDA 27.7%	 SURINAME 26.5%								
		DOMINICA 21.6%	 MONTSERRAT 20.4%	BAHAMAS 17.9%	JAMAICA 13.9%	 ISLAS VIRGENES (EUA) 13.4%	 MARTINICA 11.7%	 ANGUILA 11.3%	
							 TRINIDAD Y TABAGO 9.2%	GUAYANA FRANCESA 6.2% 	
 ISLAS TURCAS Y CAICOS 27.1%	BARBADOS 24.9%	 GUYANA 21.1%	 ISLAS CAIMAN 20.0%	SAINT KITTS AND NAVIS 17.6%	GRANADA 13.7%	 CURAZAO 12.7%	CANADA 8.2%	SAN VINCENTE 5.4%	EUA 4.3%

ruizpatr@paho.org

giustal@paho.org

jimenezali@paho.org

THANK
YOU!



OPS