

OPS



Organización
Panamericana
de la Salud



OFICINA REGIONAL PARA LAS

Organización
Mundial de la Salud
Américas

Procesos Territoriales de Cooperación Internacional en Salud

Dra. Gina Tambini Gomez
Representante de OPS/OMS en Colombia

Jornada nacional
“Elementos de política pública para la garantía del derecho
fundamental a la salud en los territorios”
Bogotá
Febrero 26 y 27 de 2024



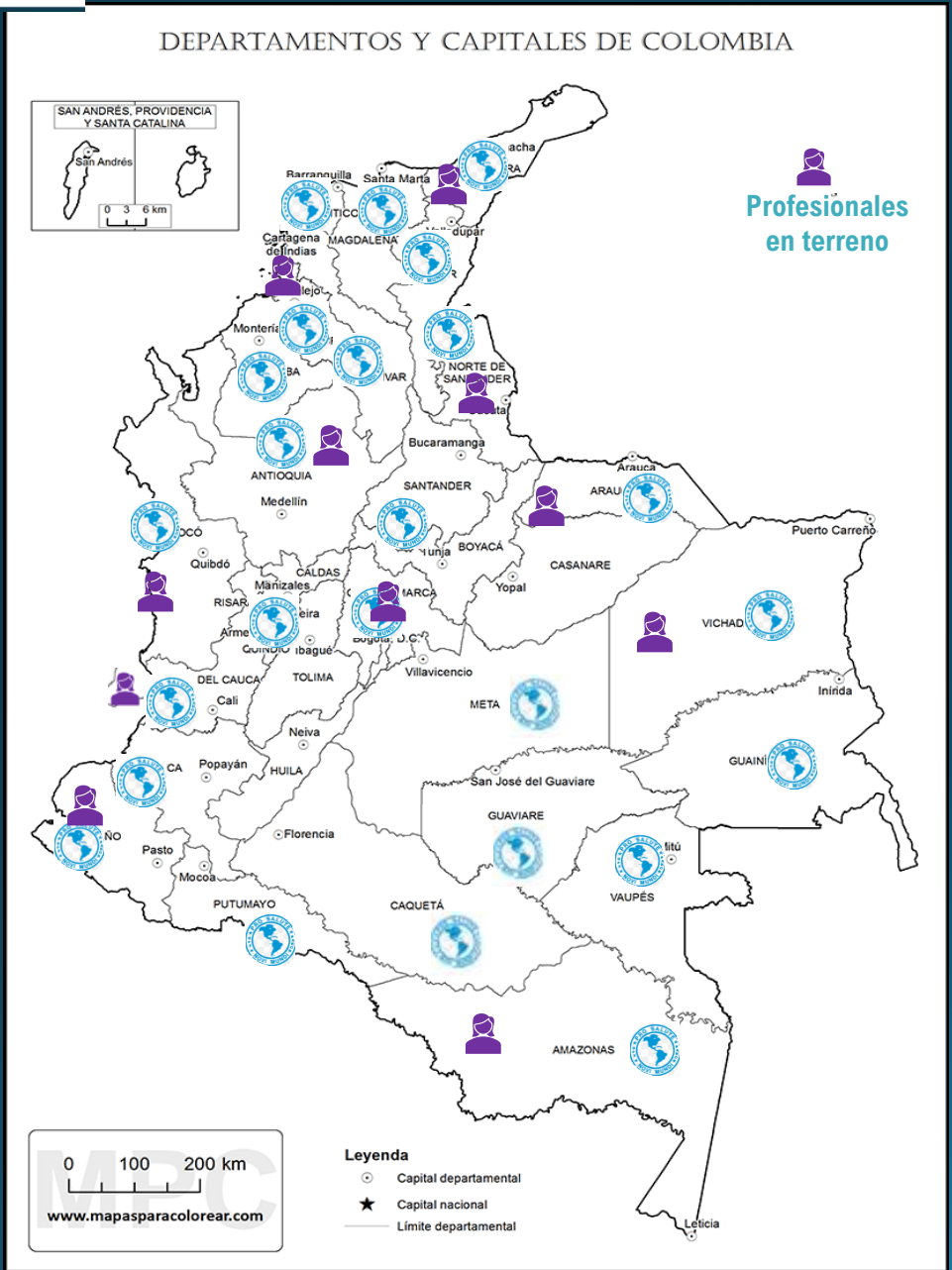
Somos la Organización de cooperación en salud más antigua del mundo fundada en **1902**

- La OMS es fundada el 7 de abril de 1948
- OPS es la Oficina Regional de la OMS desde 1949 (SNU)
- Organismo especializado en salud del Sistema Interamericano, de conformidad con la Carta de la OEA
- La OPS colabora con los gobiernos nacionales sobre la base de planes de trabajo bienales y presupuestos elaborados y acordados conjuntamente



Oficina Sanitaria internacional

PRESENCIA OPS/OMS EN COLOMBIA



El País es
Estado Miembro de la
OPS desde 21 de Junio
de **1933**

90 años trabajando juntos

La Representación de la
OPS/OMS en Colombia
se estableció en 1951

**En 1954 se firma el Convenio
Básico entre el Gobierno y la
Organización**

Plan de trabajo
Colombia
BIENIO

2024-2025

5

Iniciativas



Prevención y Control de enfermedades
y sistemas de información



Sistemas y Servicios de Salud



Programa Emergencias de Salud



Familia, curso de vida, género y
Determinantes Sociales de la Salud



Liderazgo y Gestión

Estrategia de Cooperación con el País OPS/OMS

Colombia 2024 – 2026



Prioridades estratégicas para el periodo 2024 - 2026

Basadas en el derecho a la salud, equidad, determinantes sociales de salud y la acción territorial

OPS



Organización
Panamericana
de la Salud



Organización
Mundial de la Salud
OFICINA REGIONAL PARA LAS Américas

1

Acción sobre los determinantes sociales de la salud y trabajo intersectorial **para la identificación e intervención sobre las inequidades en salud**

2

Capacidades fortalecidas en gobernanza en salud, soberanía sanitaria, coordinación interinstitucional, descentralización de responsabilidades, gestión en salud y la rendición de cuentas

3

Fortalecimiento de las capacidades para la implementación de un sistema de salud resiliente, resolutivo y universal con un modelo de salud predictivo y preventivo basado en la APS.

4

Desarrollo del personal de salud como piedra angular del sistema de salud

5

Sistema de información que permita la toma de decisiones informada y oportuna en el sistema de salud

6

Capacidad fortalecida en preparación y respuesta a emergencias, bajo el Reglamento Sanitario Internacional (RSI), el marco multi amenaza, la resiliencia y el enfoque de y el enfoque de *'Una sola salud'*.

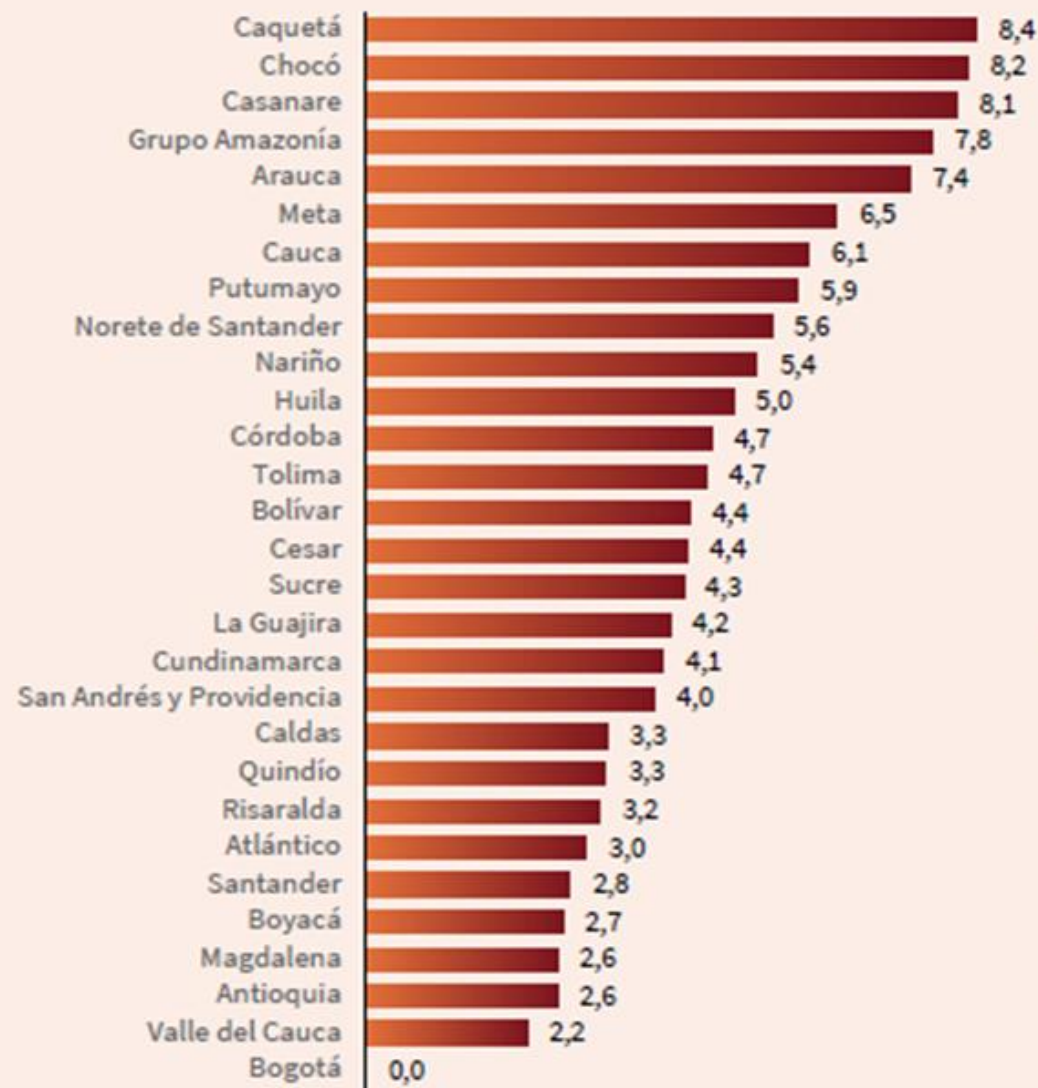
7

Capacidades fortalecidas para la implementación de estrategias efectivas para la eliminación de enfermedades transmisibles

El rol fundamental de la autoridad sanitaria en la salud

- ¿Cuál puede ser la razón por la que hay una diferencia de 8 años de expectativa de vida entre los ciudadanos colombianos que nacen en Bogotá y Caquetá ?
- ¿Cuáles son las diferencias entre los desafíos de cuidar a la población en los distintos departamentos y municipios del país?
- ¿Cómo hacer una diferencia en la vida de las poblaciones mediante el gobierno local ?

FIGURA 2.11. Años de vida potencial perdidos por departamento, en relación con Bogotá (2015-2020)



Fuente: DANE (2007). Proyecciones de Población 2005–2020. Bogotá: Departamento Nacional de Estadística, 2007. Disponible en: https://www.dane.gov.co/files/investigaciones/poblacion/proyepobla06_20/8Tablasvida1985_2020.pdf.

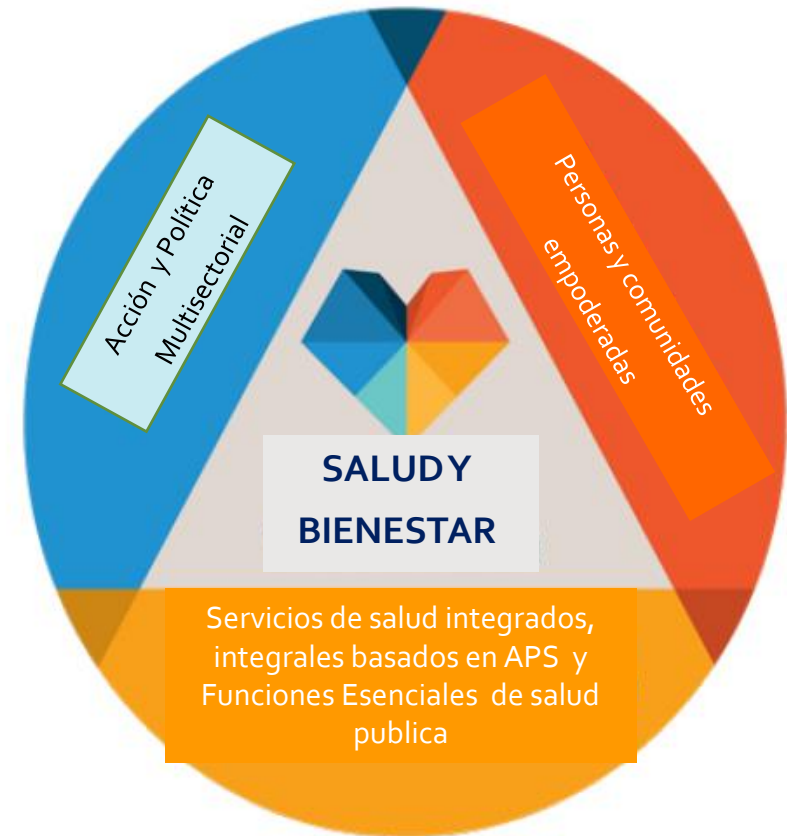


DERECHOS HUMANOS

Salud como derecho humano, uno de los objetivos para el Desarrollo Sustentable al 2030



En el territorio el equipo a cargo es específico tiene nombres y apellidos y ustedes son sus líderes



¿ Qué factores podemos tomar en cuenta para enfrentar estos desafíos ?


- Elementos de política pública para la salud y el bienestar

- Actores con los que puedo concertar ...

- Acciones que podemos hacer en conjunto

- ¿ Quién de mi equipo puede hacerlo ?





El Sistema de salud centrados en la persona basado en APS organizado en Redes Integradas e Integrales de Salud

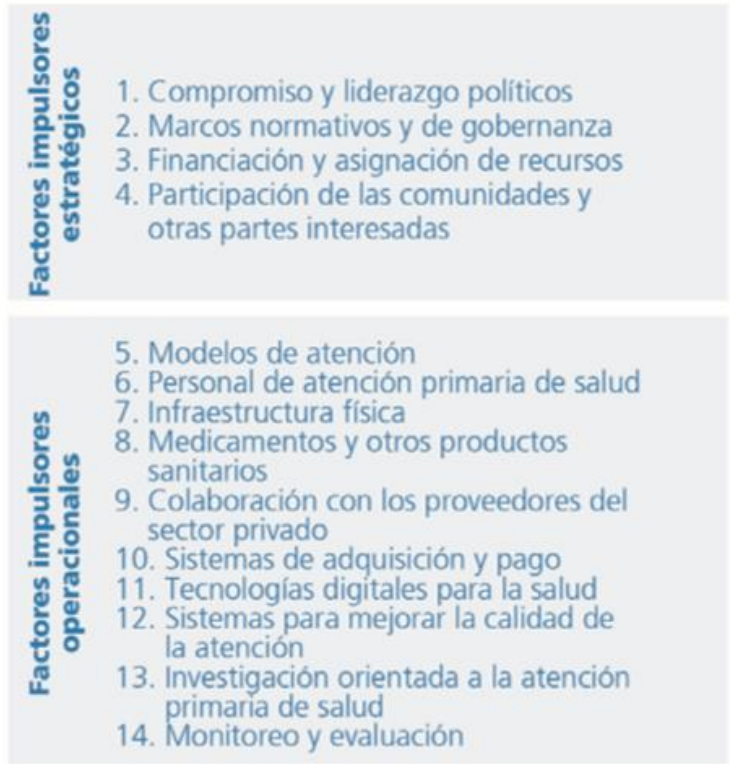
Marco operacional para la atención primaria de la salud: transformar la visión en acción (OMS & UNICEF, 2020 – [Ver publicación](#))



ENFOQUE DE LA APS



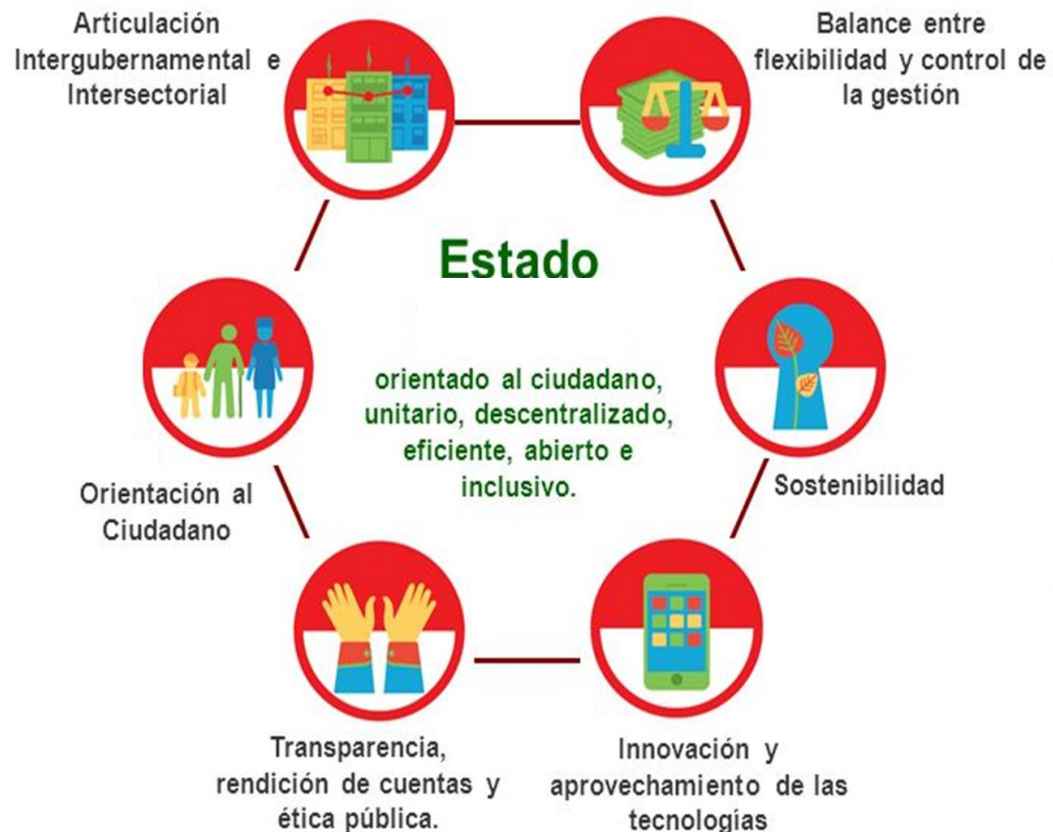
FACTORES IMPULSORES DE LA APS



RESULTADOS EN LA APS



¿ Qué se espera de la autoridad que ejerce el liderazgo del gobierno para su territorio y población ?



Lograr sinergias de intervenciones

No duplicar acciones

Optimizar los recursos disponibles

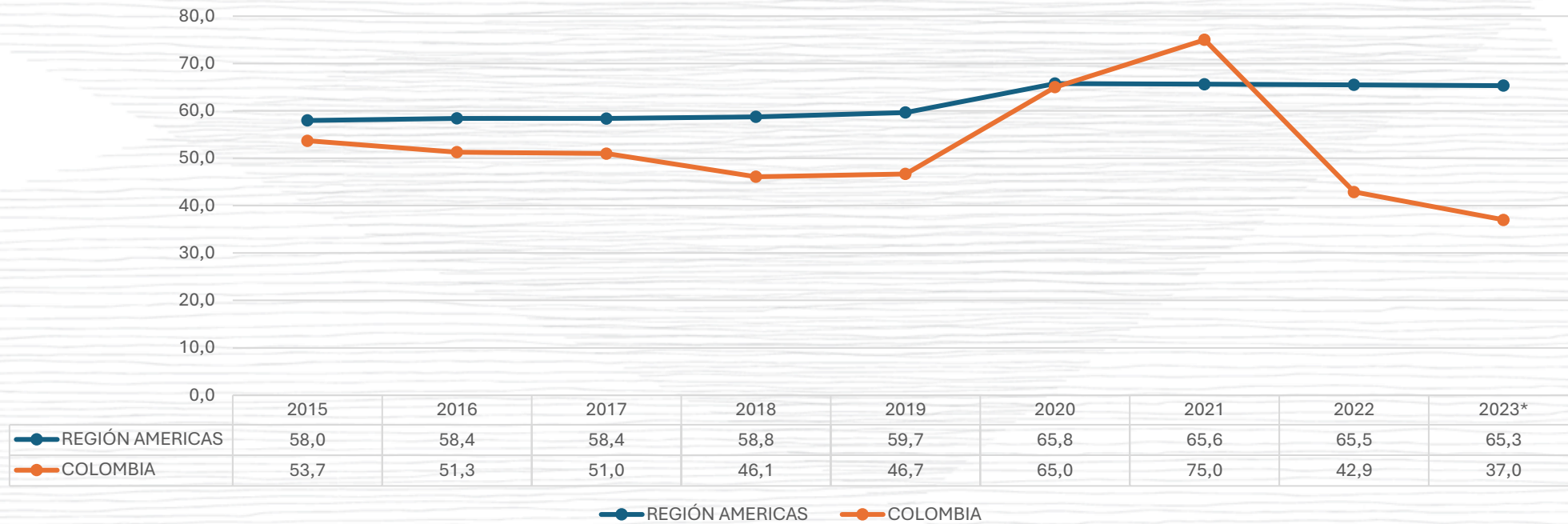
Considerar la descentralización de acciones y los contextos regionales

Innovación y usos de tecnologías

Entre los programas al interior del sector y entre los distintos sectores gubernamentales

Podemos avanzar hacia el logro de las Metas de salud pública

RAZÓN MORTALIDAD MATERNA 2015-2023*



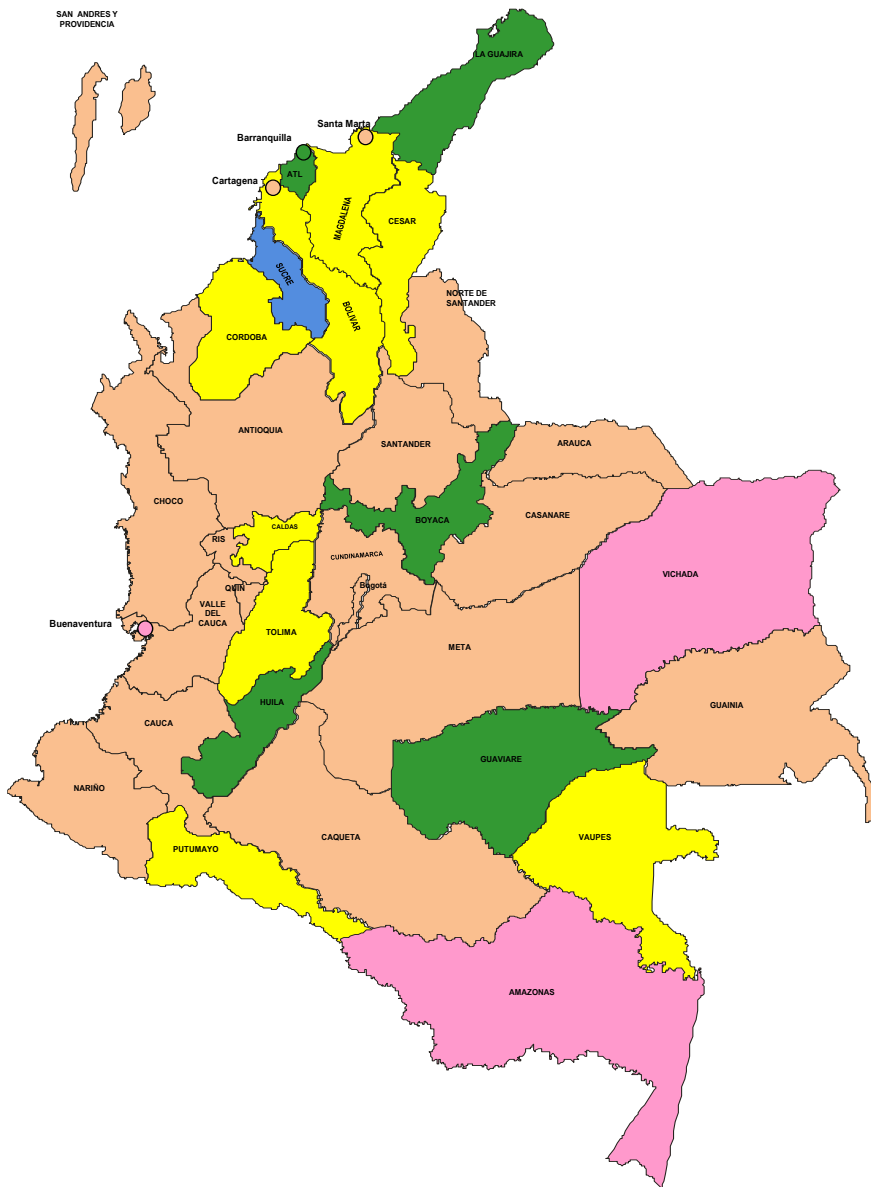
Fuente. Región Américas proyecciones grupo interagencial
 Colombia: Boletín Epidemiológico 2023 preliminar Sem 52. Informe de evento INS 2015-2022



En línea con las prioridades del Gobierno definidas en el Plan para la aceleración de la reducción de la **mortalidad materna**, el Plan de desaceleración de la mortalidad por **desnutrición** y las estrategias para la recuperación de las coberturas de **vacunación**, la OPS brinda cooperación técnica para :

- Fortalecer la rectoría, gobernanza y las capacidades de **gestión de las autoridades sanitarias** departamentales y municipales en la implementación y seguimiento de las acciones prioritarias.
- Fortalecer las **capacidades institucionales y de profesionales** de la salud para la aplicación de la estrategia.
- Fortalecer las **capacidades comunitarias** con el objetivo de impulsar la participación de las comunidades en la promoción de la salud y la vigilancia de eventos de interés

Cobertura de vacunación por departamento con DPT-3 en población menor de 1 año, Colombia 2023



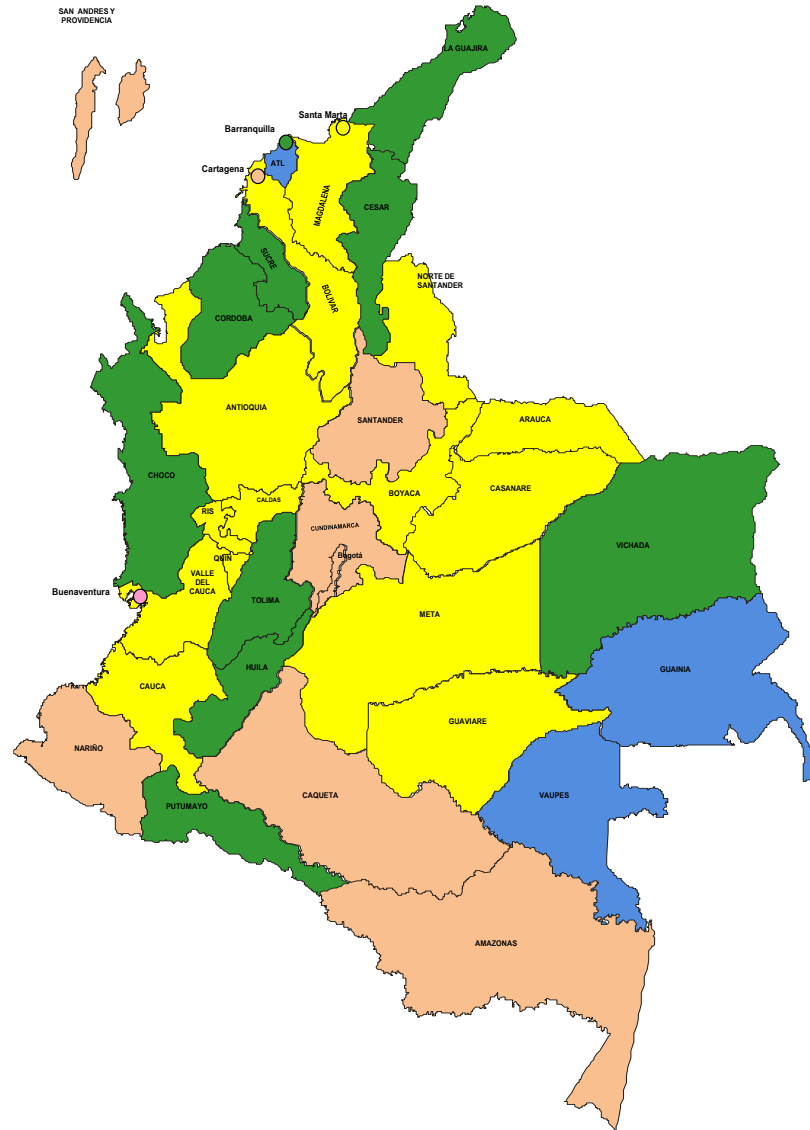
Convenciones % Cob	
Desde	Hasta
100,00	
95,00	99,99
90,00	94,99
80,00	89,99
50,00	79,99
0,10	49,99

DEPARTAMENTOS	Población_Menor_1_año	Pentavalente <1 Año	% Cobertura Diciembre	% Proy Cobertura Diciembre
AMAZONAS	1.273	1.000	78,6	78,6
ANTIOQUIA	66.735	59.726	89,5	89,5
ARAUCA	4.823	4.145	86,0	86,0
ATLANTICO	21.199	20.567	97,1	97,1
BARRANQUILLA	19.338	18.520	95,8	95,8
BOGOTA_D_C	70.659	61.687	87,4	87,4
BOLIVAR	17.587	16.023	91,2	91,2
CARTAGENA	15.952	14.108	88,5	88,5
BOYACA	12.557	11.993	95,6	95,6
CALDAS	7.567	7.064	93,4	93,4
CAQUETA	5.801	5.139	88,6	88,6
CASANARE	6.348	5.673	89,4	89,4
CAUCA	17.756	15.474	87,2	87,2
CESAR	21.811	19.844	91,0	91,0
CHOCO	8.726	7.380	84,6	84,6
CORDOBA	25.490	23.977	94,1	94,1
CUNDINAMARCA	30.712	27.563	89,8	89,8
GUAINIA	963	843	87,6	87,6
GUAVIARE	1.205	1.151	95,6	95,6
HUILA	16.498	15.716	95,3	95,3
LA_GUAJIRA	21.127	20.255	95,9	95,9
MAGDALENA	15.653	14.121	90,3	90,3
SANTA_MARTA	7.723	6.908	89,5	89,5
META	13.709	11.945	87,2	87,2
NARIÑO	16.528	13.693	82,9	82,9
NORTE_DE_SANTANDER	22.125	19.506	88,2	88,2
PUTUMAYO	4.533	4.152	91,6	91,6
QUINDIO	4.803	4.247	88,5	88,5
RISARALDA	9.363	8.413	89,9	89,9
SAN_ANDRES_ISLAS	682	616	90,4	90,4
SANTANDER	24.156	21.307	88,3	88,3
SUCRE	13.535	13.597	100,5	100,5
TOLIMA	14.943	13.694	91,7	91,7
VALLE_DEL_CAUCA	17.102	14.933	87,4	87,4
CALI	30.919	28.072	90,8	90,8
BUENAVENTURA	4.397	2.713	61,8	61,8
VAUPES	702	658	93,8	93,8
VICHADA	1.676	973	58,1	58,1
TOTAL	596.676	537.396	90,1	90,1

Fuente: Plantilla de Reporte Mensual de los departamentos
 Periodo de Reporte: Noviembre de 2023
 Fecha Reporte: 22/01/2024

Fuente: Plantilla de Reporte Mensual de los departamentos

Cobertura de vacunación por departamento con Triple viral en población de 1 año, Colombia 2023



Convenciones % Cob	
Desde	Hasta
100,00	
95,00	99,99
90,00	94,99
80,00	89,99
50,00	79,99
0,10	49,99

DEPARTAMENTOS	Población de 1 Año	TV de 1 Año	% Cobertura Diciembre	% Proy Cobertura Diciembre
AMAZONAS	1.387	1.172	84,5	84,5
ANTIOQUIA	69.132	63.761	92,3	92,3
ARAUCA	5.146	4.655	90,5	90,5
ATLANTICO	21.407	21.793	101,9	101,9
BARRANQUILLA	20.826	20.255	97,3	97,3
BOGOTA_D_C	71.913	62.979	87,6	87,6
BOLIVAR	18.504	17.524	94,8	94,8
CARTAGENA	17.188	15.341	89,3	89,3
BOYACA	13.332	12.426	93,3	93,3
CALDAS	8.125	7.633	94,0	94,0
CAQUETA	6.347	5.621	88,6	88,6
CASANARE	6.550	6.096	93,1	93,1
CAUCA	18.765	17.099	91,2	91,2
CESAR	22.462	21.580	96,1	96,1
CHOCO	9.620	9.586	99,7	99,7
CORDOBA	26.232	24.976	95,3	95,3
CUNDINAMARCA	31.976	28.542	89,3	89,3
GUAINIA	1.027	1.135	110,6	110,6
GUAVIARE	1.372	1.297	94,6	94,6
HUILA	16.969	16.362	96,5	96,5
LA_GUAJIRA	22.544	22.505	99,9	99,9
MAGDALENA	16.312	14.973	91,8	91,8
SANTA_MARTA	7.894	7.471	94,7	94,7
META	14.461	13.245	91,6	91,6
NARIÑO	17.481	14.966	85,7	85,7
NORTE_DE_SANTANDER	22.602	20.430	90,4	90,4
PUTUMAYO	4.809	4.618	96,1	96,1
QUINDIO	5.170	4.688	90,7	90,7
RISARALDA	9.699	8.758	90,3	90,3
SAN_ANDRES_ISLAS	690	647	93,8	93,8
SANTANDER	25.968	23.121	89,1	89,1
SUCRE	14.264	13.635	95,6	95,6
TOLIMA	15.686	15.106	96,4	96,4
VALLE_DEL_CAUCA	17.966	16.513	92,0	92,0
CALI	31.060	28.726	92,5	92,5
BUENAVENTURA	4.408	3.361	76,3	76,3
VAUPES	730	857	117,4	117,4
VICHADA	1.795	1.770	98,7	98,7
TOTAL	621.819	575.223	92,6	92,6

Eliminación de enfermedades Transmisibles (2019)



Eliminar 30+ enfermedades transmisibles y condiciones relacionadas al 2030

Aprobada por los Estados Miembro de la OPS en el 2019

Lista actualizada de candidatos para la Eliminación al 2030

Técnica y científicamente factible



Eliminación*
Epidemias de meningitis bacteriana
Cáncer de cuello uterino
Enfermedad de Chagas
Cólera
Chagas congénito
Sífilis congénita
Equinococosis quística/Hidatidosis
Fascioliasis
Hepatitis B y C
Hepatitis B, transmisión de madre a hijo
VIH, transmisión de madre a hijo
VIH/SIDA
Rabia humana transmitida por perros
Lepra
Filariasis linfática
Malaria
Oncocercosis
Peste
Esquistosomiasis
Infecciones de transmisión sexual
Helmintiasis transmitidas por el suelo
Tracoma
Tuberculosis

Eliminación* de Riesgos Ambientales

Defecación al aire libre
Combustibles contaminantes para cocinar a base de biomasa

Mantener la eliminación

Rubéola congénita

Sarampión

Tétanos neonatal

Poliomielitis

Rubéola

Epidemias de fiebre amarilla

Erradicación*

Fiebre aftosa en bóvidos domésticos

Pian

* En términos generales se utiliza la fecha objetivo de los ODS de 2030; sin embargo, se utilizan diferentes fechas objetivo para cada enfermedad/condición candidata hasta 2030.

SITUACIÓN HUMANITARIA y EMERGENCIAS EN COLOMBIA AÑO 2023

CONFLICTO ARMADO

63,2k Personas desplazadas en eventos masivos

88k Personas confinadas

DESASTRES NATURALES

330,7k Personas afectadas

MIGRACION

2,8M Venezolanos con intención de permanencia ●●●

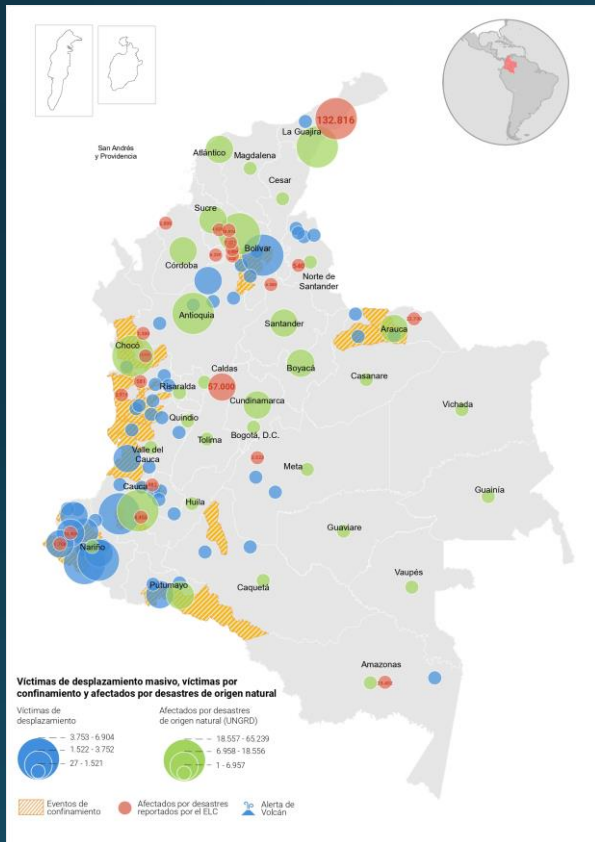
500k Caminantes por region Darien

EVENTOS CON POTENCIAL EPIDEMICO Y PANDEMICO

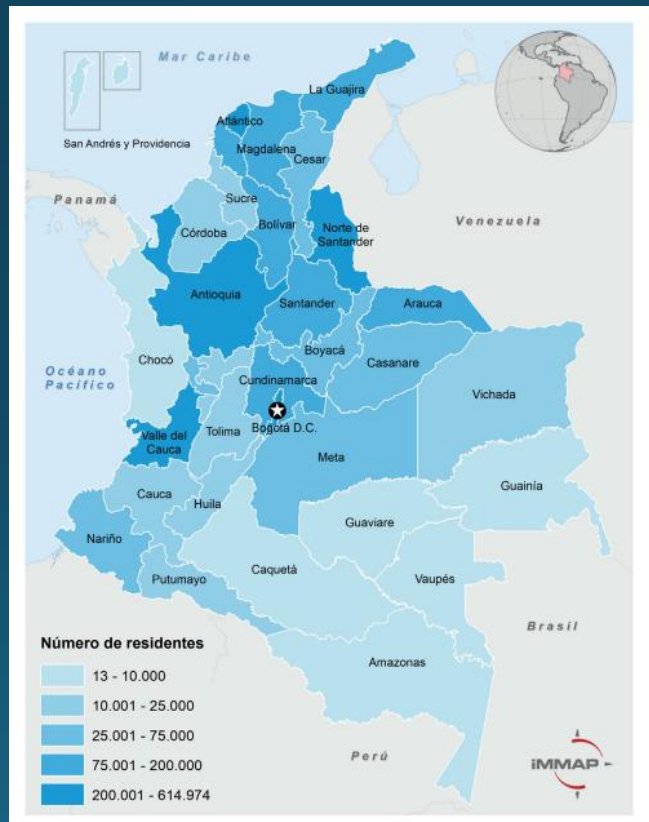
143k Fallecidos por pandemia COVID-19

65 Focos de H5N1 en aves de transpatio

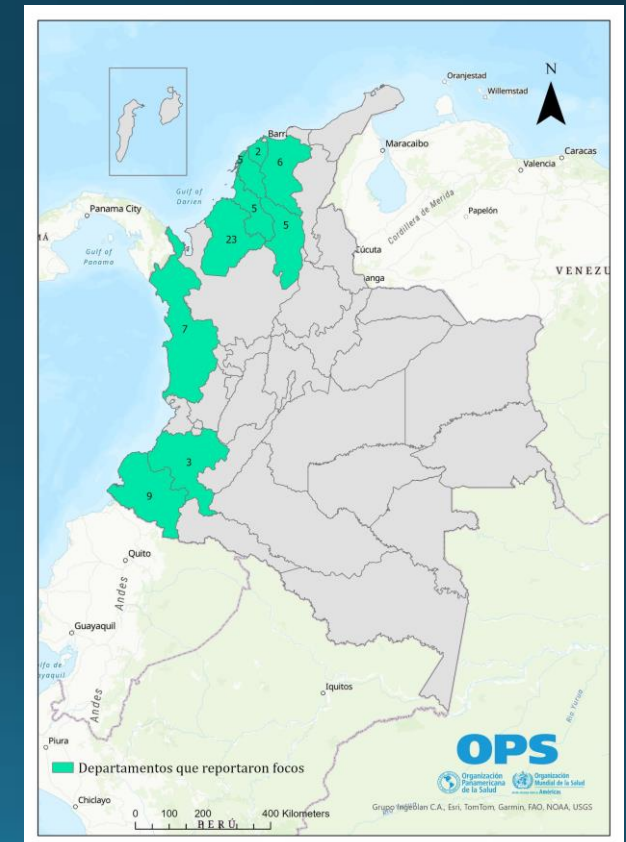
9 Entidades territoriales



Fuente: OCHA y UNGRD
Personas afectadas durante el año 2023



Fuente: Migración Colombia
Población con vocación de permanencia en Colombia



Fuente: INS
Departamentos con focos de H5N1 en aves 2022-23

Prevención, preparación y respuesta a Emergencias en Salud

- Clúster Salud
- **Mesas territoriales**
- Centro de Operaciones de Emergencia (**COE**) con CRUE

COORDINACIÓN

- **Hospitales Resilientes**
- Salud y paz
- **Misión Médica**

REDUCCIÓN DEL RIESGO DE DESASTRES

- Atención médica
- Atención psicológica
- Salud materno infantil/SSR
- ET/NT
- Redes y servicios de salud

ATENCIÓN EN SALUD



VIGILANCIA EN SALUD PÚBLICA

- Reglamento Sanitario Internacional **RSI**
- Vigilancia epidemiológica
- Fortalecimiento **laboratorios**

AGUA, SANEAMIENTO E HIGIENE

- Salud Ambiental en emergencias y Desastres
- Higiene, agua y saneamiento en emergencias.

OPERACIONES DE EMERGENCIA

- Telecomunicaciones
- Centros de reserva
- Gestión de donaciones
- Transporte

Recapitulando

- La OPS la conforman los países de la Región de las Américas.
- Buscamos lograr un bien común: salud y bienestar para todos los pobladores en el territorio.
- Podemos hacerlo fortaleciendo el Sistema de Salud, apoyando la implementación del modelo de salud preventivo y predictivo, centrado en la persona basado en la APS organizado en redes integradas e integrales de salud.

OPS



Organización
Panamericana
de la Salud



Organización
Mundial de la Salud
OFICINA REGIONAL PARA LAS Américas



GRACIAS!

<https://www.paho.org/es/colombia>