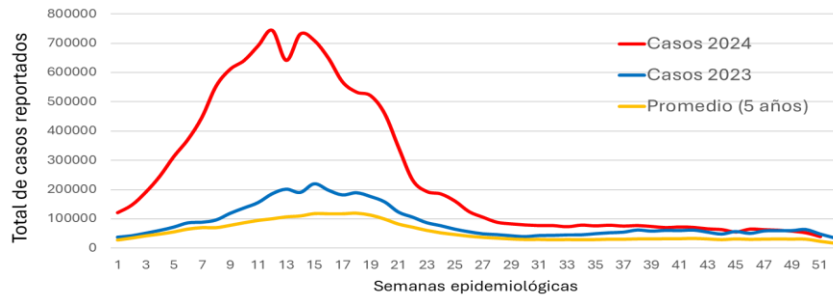


Informe de la situación epidemiológica del dengue en las Américas

A la semana epidemiológica 51, 2024. Actualizado enero 9, 2025 14:00 (GMT-5)

Entre las semanas epidemiológicas (SE) 1 y 51 del 2024, se reportaron en la Región de las Américas un total de 12,951,652 casos sospechosos de dengue (incidencia acumulada de 1,356 casos por 100,000 hab). Esta cifra representa un incremento de 185% en comparación al mismo periodo del 2023 y 361% con respecto al promedio de los últimos 5 años. El gráfico 1 muestra la tendencia de los casos sospechosos de dengue a la SE 51.

Gráfico 1. Número total de casos sospechosos de dengue a la SE 51 en 2024, 2023 y promedio de los últimos 5 años. Región de las Américas



Indicadores seleccionados

Correspondiente a la SE 51

14 países con reporte de casos
39,659 casos sospechosos
8,476 casos confirmados (21%)
157 casos de dengue grave (0.4%)
31 muertes
0.078% letalidad

Acumulados entre la SE 1 - 51

12,951,652 casos sospechosos
6,858,267 casos confirmados (53%)
22,436 casos dengue grave (0.17%)
8,075 muertes
0.062% letalidad

De los 12,951,652 casos de dengue reportados en las Américas, 6,858,267 casos (53%) fueron confirmados por laboratorio y 22,436 (0.17%) fueron clasificados como dengue grave. Se registraron un total 8,075 muertes por dengue, para una letalidad del 0.062%.

Catorce países y territorios de la Región reportaron casos de dengue en la SE 51. Estos países registran en conjunto 39,659 nuevos casos sospechosos de dengue para la SE 51. El detalle de casos de estos países se muestra en la tabla 1.

Del total de casos registrados en la SE 51, 157 fueron casos de dengue grave (0.4%) y se reportaron 31 muertes para una letalidad de 0.078%.

Tabla 1. Países y territorios de las Américas con reporte de casos a OPS en la SE 51

Países con reporte de casos de dengue a OPS SE 51	Casos
Argentina	21
Brasil	25,989
Colombia	2,690
Ecuador	771
Granada	3
Guyana	123
Honduras	320
Jamaica	73
México	5,189
Nicaragua	1,900
Paraguay	877
Perú	1,664
República Dominicana	35
Saint Kitts y Nevis	4
Total	39,659

Gráfico 2. Países con aumento o disminución de casos de dengue durante la SE 51 en comparación con el promedio de las últimas cuatro semanas del 2024



Análisis por subregión

Subregión Centroamérica y México. Un total de 7,409 nuevos casos sospechosos de dengue se notificaron durante la SE 51. Hasta esta semana la subregión presenta un incremento de 76% en comparación con el mismo periodo del 2023 y de 191% con respecto al promedio de los últimos 5 años (Gráfico 3).

Subregión Caribe. Se notificaron 115 nuevos casos sospechosos de dengue durante la SE 51. Hasta esta semana la subregión presenta una disminución de 29% en comparación con el mismo periodo del 2023 y un incremento de 21% con respecto al promedio de los últimos 5 años (Gráfico 4).

Subregión Andina. Durante la SE 51 se notificaron 5,125 nuevos casos sospechosos de dengue. Hasta esta semana la subregión presenta un incremento de 20% en comparación con el mismo periodo del 2023 y un incremento de 162% con respecto al promedio de los últimos 5 años (Gráfico 5).

Subregión Cono Sur. Se notificaron 27,010 nuevos casos sospechosos de dengue durante la SE 51. Hasta esta semana la subregión del Cono Sur presenta un incremento de 239% en comparación con la misma semana del 2023 y de 426% con respecto al promedio de los últimos 5 años (Gráfico 6).

Gráfico 3. Número total de casos sospechosos de dengue 2024 a la SE 51, 2023 y promedio de los últimos 5 años. **Subregión de Centroamérica y México**

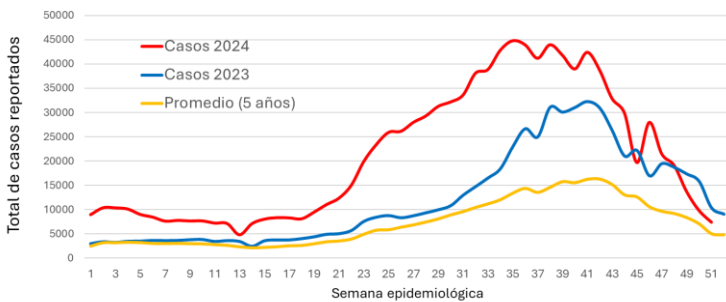


Gráfico 4. Número total de casos sospechosos de dengue 2024 a la SE 51, 2023 y promedio de los últimos 5 años. **Subregión del Caribe**

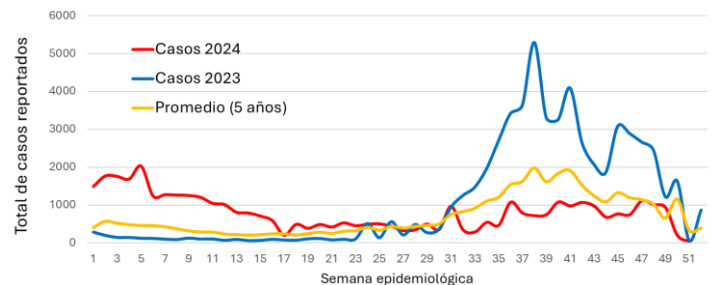


Gráfico 5. Número total de casos sospechosos de dengue 2024 a la SE 51, 2023 y promedio de los últimos 5 años. **Subregión Andina**

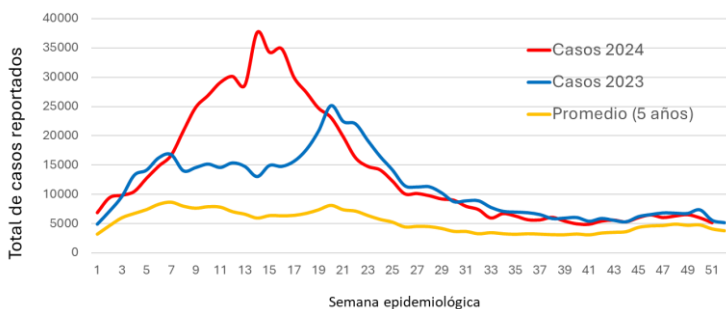
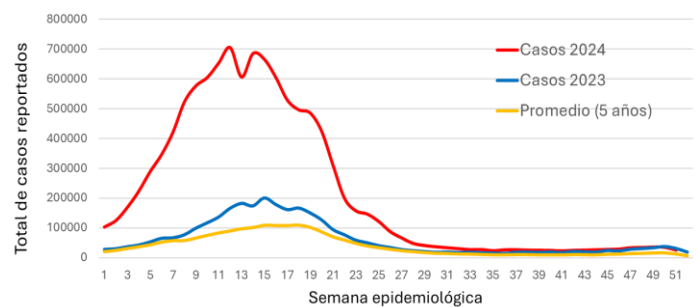


Gráfico 6. Número total de casos sospechosos de dengue 2024 a la SE 51, 2023 y promedio de los últimos 5 años. **Subregión del Cono Sur**



Treinta y tres países y territorios han reportado la circulación de serotipos de dengue en las Américas. Brasil, Colombia, Costa Rica, El Salvador, Guatemala, Honduras, México, Nicaragua y Panamá reportan la circulación simultánea de DENV-1, DENV-2, DENV-3 y DENV-4. El gráfico 7 muestra los serotipos reportados por país.

Gráfico 7. Distribución geográfica de serotipos en la Región de las Américas, 2024 SE 51



Fuente: PLISA (<https://www.paho.org/plisa>) Datos reportados por los Ministerios e Institutos de Salud de los países y territorios de la Región.

Notas:

- Los datos publicados son preliminares y están sujetos a cambios a medida que los países notifiquen nuevos casos y realicen ajustes de sus datos de vigilancia.
- El número de casos por países puede consultarse en www.paho.org/plisa.