



Clúster Nacional de Salud Venezuela

Boletín # 1

Enero y Febrero de 2025

Fuente: 5W

Este boletín tiene como objetivo informar mensualmente sobre la repuesta humanitaria del clúster nacional de salud indicando los espacios activos, cobertura , actividades, hallazgos, logros y desafíos de los socios en sus intervenciones.



Mapa N° 1: Distribución de personas alcanzadas por Municipio

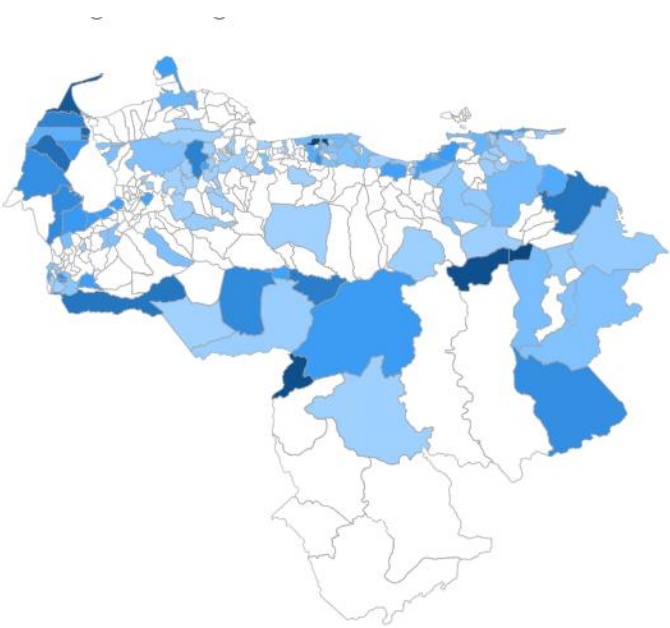
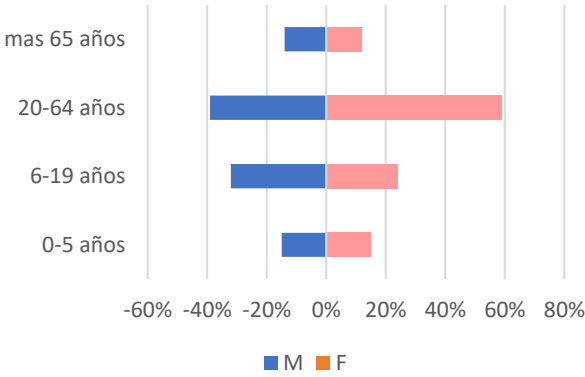


Grafico N° 1: Distribución de personas alcanzadas por edad y sexo



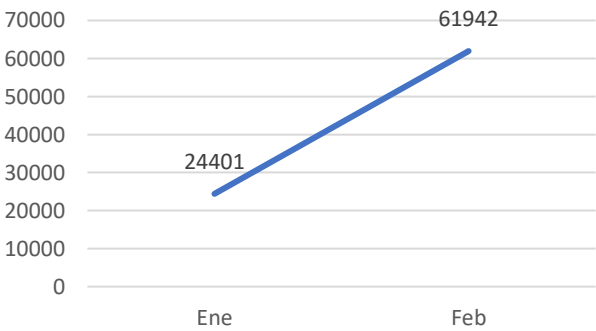
Para este periodo se contó con la implementación de 26 socios del Clúster Salud.

En Enero y Febrero de 2025 fueron alcanzados un total de 86.343 personas por las Respuesta Humanitaria a través del Clúster Salud y sus socios. Ver Gráfico N° 2.

En comparación con el 2024, se evidencia un déficit de población alcanzada, Específicamente en Enero de un 90% y en Febrero de un 71%. Esto se debe a disminución de funcionamiento de los socios y restricción de fondos USAID.

Como refleja el Gráfico N° 1, entre los grupos de edad y sexo con mayor alcance destacan la población femenina de 20-64 con 59% del total de beneficiarios, esto se relaciona con la priorización de los servicios de Salud Sexual y Reproductiva y Atención Materno Infantil.

Grafico N° 2: Distribución de personas alcanzadas por mes



En este periodo los socios que generaron mayor aporte de beneficiarios fueron: OPS con un 20%, Proyecto Esperanza con un 12%, REDISALUD con un 10% , OIM 8%, ODISEF 8% y UNFPA 7 %.

El mayor impacto de población alcanzada se dio en los Estados Miranda (Sucre, Baruta y Urdaneta) con un 17%, Zulia (Maracaibo, Urdaneta, F.J. Pulgar), 11%, Bolívar (A. del Orinoco, Gran Sabana, Cedeño), 11%, Distrito Capital (Libertador) 10% y Amazonas (Atures) 9%. Ver Mapa N° 1.

La proporción de personas alcanzadas estuvieron distribuidas en un 21% Comunidad, 16% Ambulatorios, 14% Hospitales, 11% Sedes Administrativas de Salud y 10% Consultorios Populares.



1524 K

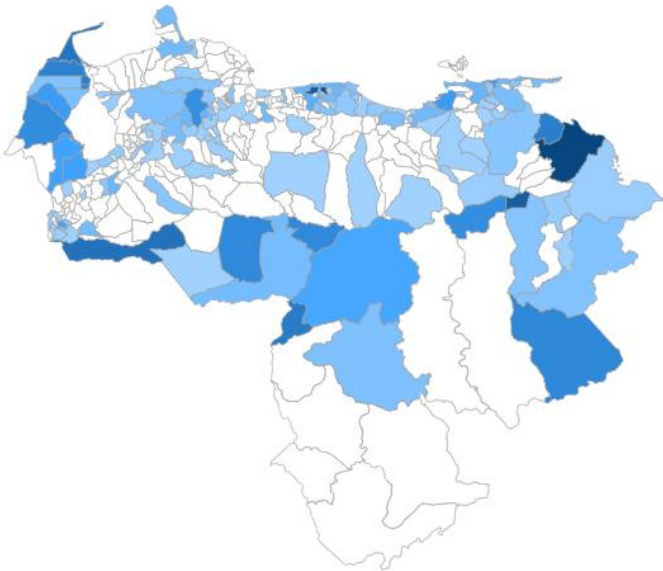
Actividades
implementadas

En este periodo (enero y febrero), los socios implementaron un tal de 1.524 actividades en el territorio nacional.

Como se observa en el Grafico N°3, el 81% de las actividades fueron implementadas en Espacios Comunitarios, Ambulatorios y en el Primer Nivel de Atención, mientras el 19% para el fortalecimiento de la Red Hospitalaria.

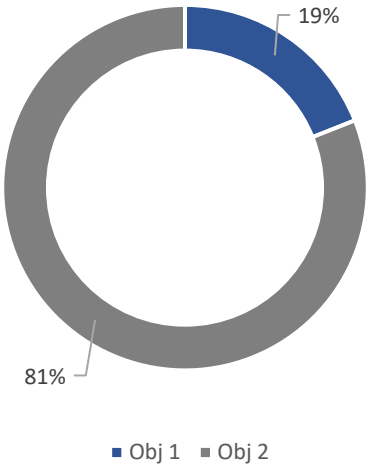
La implementación de actividades de los socios se vio afectada por la reducción de sus operaciones y generó disminuciones con relación al 2024 en 65% en enero y 35%.0

Gráfico N° 2: Distribución de actividades implementadas por Municipios



Como se refleja en el Gráfico N° 4, dentro de las actividades con mayor implementación destacan las relacionadas con el fortalecimiento de las capacidades técnicas comunitarias (2.07), la distribución de insumos esenciales a la Red Ambulatoria Especializada y Red Comunal (2.01), la mejora de los servicios de la Red Comunal y Ambulatoria Especializada con enfoque en SSR (2.05), distribución de insumos a la red Hospitalaria (1.01), mejora de los servicios integrales en Hospitales (1.04) y la mejora de los servicios del Primer Nivel de Atención (2.04).

Gráfico N° 3: % de Actividades implementadas

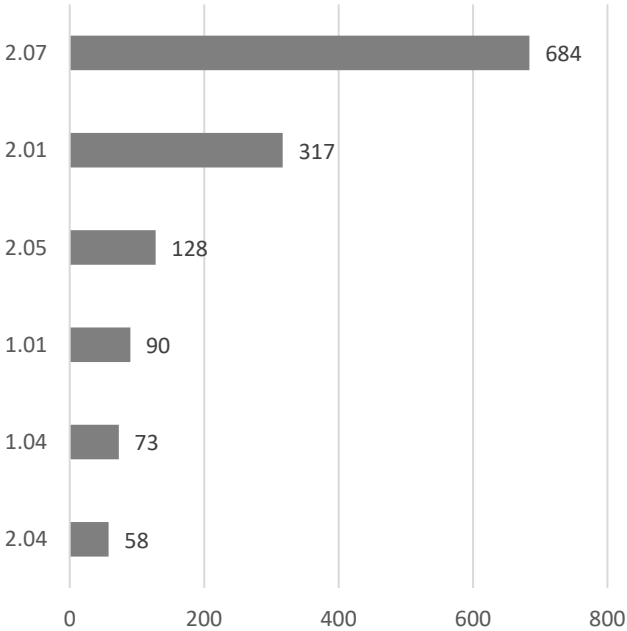


Como se visualiza en el Mapa N° 2, El 75% de las actividades se concentran en 7 Estados: Delta Amacuro (Tucupita, Pedernales), Apure (Páez, Achaguas), Miranda (Sucre, Baruta), Bolívar (Gran Sabana, A. del Orinoco, Caroní), Distrito Capital (Libertador), Zulia (Maracaibo) y Lara (Iribarren, Palavecino).

Se logró la implementación de por lo menos una actividad en 97 de los 335 Municipios del país.






En este periodo los socios que generaron mayor implementación de actividades: Paragüero con un 25%, UNFPA 13%, OPS 13%, Sembrando Esperanza 8% y MdM 8%.

Gráfico N° 3: Tipo de actividades implementadas








Clúster Sub Nacional de Salud

<div>Amazonas</div> 	<p>Se encuentra en el proceso de identificación de socios que implementan actividades en el territorio para que participen y postulen como socios co-coordinadores.</p>	<div>Bolívar</div> 	<p>Se tienen identificados los socios postulados para la elección del socio co-coordinador. Reunión de la elección pospuesta. Autoridad Única en Salud solicitó reunión del Clúster ampliado, sin fecha definida.</p>
<div>Delta Amacuro</div> 	<p>Word Vision Internacional resultó electo como socio co-coordinador. Se realizó balance y rendición de cuentas a los socios del cierre del 2024 Cluster ampliado de salud con la participación de la Autoridad Única de Salud.</p>	<div>Táchira</div> 	<p>Se inició el proceso de renovación de membresías y postulaciones para la Co-coordinación del Clúster Sub Nacional Reunión del Clúster Sub Nacional de Salud, para la rendición de cuentas a los socios del Clúster. IRC resultó electo como Co-coordinador.</p>
<div>Zulia</div> 	<p>Se inició el proceso de renovación de membresías y postulaciones para la Co-coordinación del Clúster Sub Nacional Reunión del Clúster Sub Nacional de Salud, para la rendición de cuentas a los socios del Clúster. PALUZ resultó electo como Co-coordinador.</p>		

Grupos Técnicos de Trabajo

<div>SMAPS</div> 	<p>Presentación a los socios el balance de actividades y personas alcanzadas durante el 2024. Planificación de actividades para el 2025. Participación en la Reunión Global del GTT SMAPS.</p>
<div>SSR/MI</div> 	<p>Elaboración y ajustes de los Términos de Referencias del Grupo Técnico de Trabajo. Planificación y estrategia de acciones para el 2025.</p>
<div>PCI</div> 	<p>Presentación a los socios sobre el status de del Grupo Técnico de Trabajo, planificación y estrategias para el 2025.</p>



Logros del Clúster / Nudos Críticos

I Reunión del Clúster Salud para la rendición de cuentas y balance de 2024. Plan de trabajo 2025-2026

Se impartió a los socios una capacitación sobre el nuevo marco lógico para el 2025 y el reporte de actividades en el 5W

Déficit de reporte de actividades y beneficiarios en el 5W aproximado de un 85%. Reducción operacional de los socios

Efectivamente se logró la elección de socios co-coordinadores en los Clúster Sub Nacionales de los Estado Táchira, Zulia

Socios del Clúster en el 2025

	Regulares		Afiliados	Observadores
ACH	FUNDAINIL	PLAFAM	ACCSI	ECHO
ATRAVESANDO	HIAS	PUI	DVC	CICR
AV	IMC	REDISALUD	FEVESAR	MSF
AVESSOC	IRC	RET	FISPEVEN	
AVH	MALTESER	SCI	INTERSOS	
CARITAS	MDM	SUMA	MC	
CEDESEX	OIM	UNFPA	PNUD	
CEPOREJUN	INGIM	UNICEF	PSI UCAB	
CISP	ONUSIDA	VDTM	SVMi	
ENCILUZ	OPS	WV		
FPM	PE			

Contactos del Clúster Salud

Coordinador del Clúster Salud

Sergio Alvarez
alvarezser@paho.org

Co-Coordinador del Clúster Salud

Nakord Garcia
nagarcia@internationalmedicalcorp.org

Coordinadora Operativa

Carmen Suarez
suarezcar@paho.org

Gestión de Información

Cristofer Torres
torrescri@paho.org

Coordinador CSN Zulia

Liliam González
gonzallelil@paho.org

Coordinador CSN Táchira

Ana Izaguirre
izaguiana@paho.org

Coordinador del CNS Amazonas

Jesús Toro
torojjes@paho.org

Coordinador CNS Bolívar

Luis Gutiérrez
gutierrlui@paho.org

Coordinador CNS Delta Amacuro

Martha Berbesi
berbesimar@paho.org