

Estado de la prevención de ahogamientos en América Latina y el Caribe


8 de Agosto de 2025

Orden de la presentación

- 1. Antecedentes**
2. Magnitud del problema
3. Situación: avances y retos
4. Oportunidades

Resoluciones

Naciones Unidas

 **Asamblea General**

Distr. general
29 de abril de 2021


A/RES/75/273

Septuagésimo quinto período de sesiones
Tema 24 del programa
Erradicación de la pobreza y otras cuestiones de desarrollo

**Resolución aprobada por la Asamblea General
el 28 de abril de 2021**

[sin remisión previa a una Comisión Principal (A/75/L.76 y A/75/L.76/Add.1)]

75/273. Prevención de los ahogamientos a nivel mundial

 **Organización
Mundial de la Salud**

76.ª ASAMBLEA MUNDIAL DE LA SALUD
Punto 16.3 del orden del día


WHA76.18
30 de mayo de 2023

**Acelerar la acción sobre la prevención
de los ahogamientos a nivel mundial**

Parte del mandato de los países a la OMS

- **A OMS (OPS) se le ha solicitado:**
 - Estimar la **magnitud y características** del problema
 - Compilar **evidencia** sobre efectividad de intervenciones y buenas prácticas
 - **Brindar cooperación técnica** para su implementación en los países; desarrollando herramientas técnicas y promoviendo una estrategia global
 - Definición de indicadores, metas y **medición del progreso**

En las Américas: Plataforma ENLACE

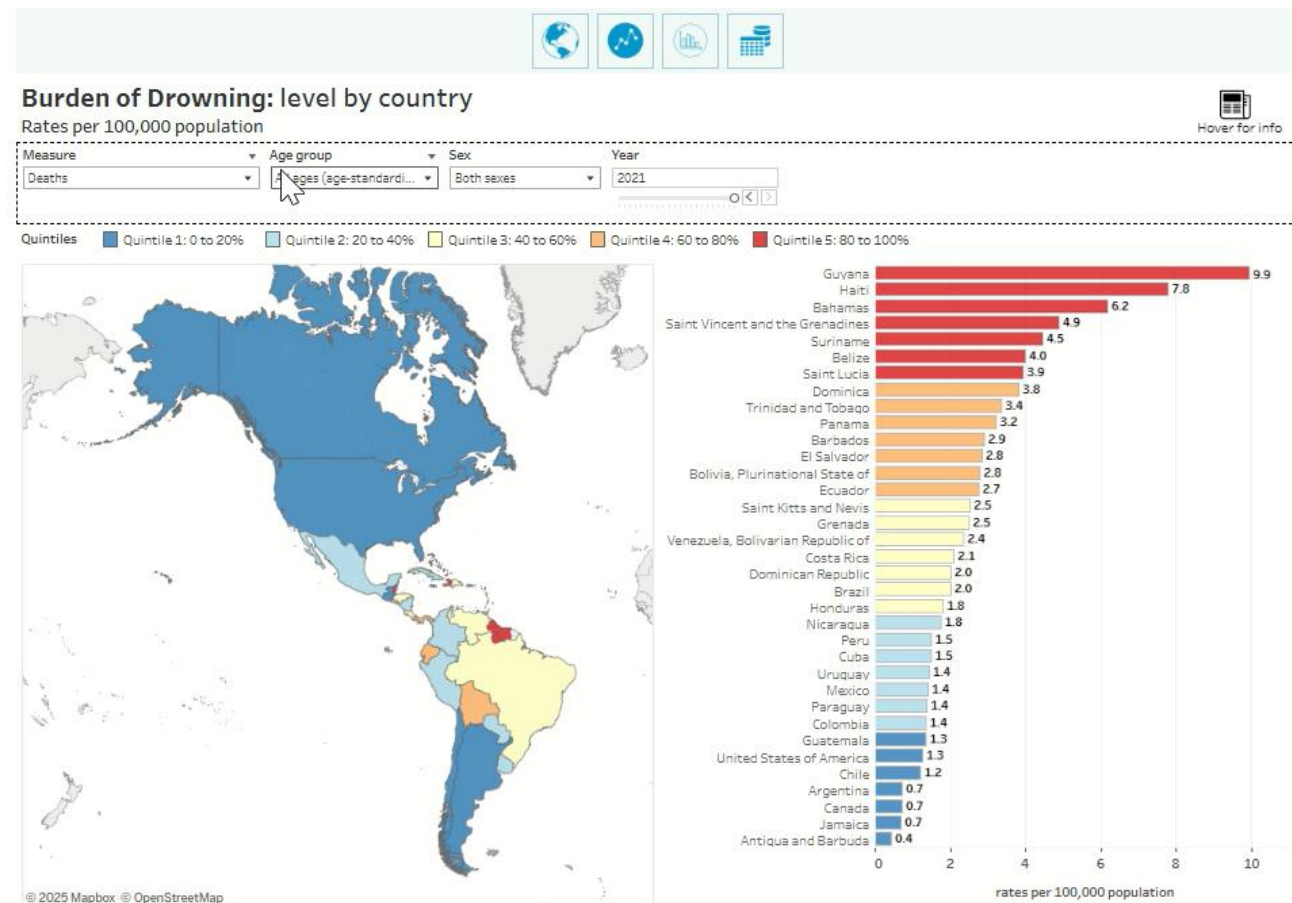


<https://www.paho.org/en/enlace/burden-unintentional-drowning>




Unintentional drowning is among the **leading causes of death, premature mortality, and a major contributor to disability** in children, adolescents, and youth in the Region of the Americas. Indeed, deaths and premature mortality due to unintentional drowning are preventable.

This data visualization presents estimates of the burden of drowning by age, sex, and country in the Region of the Americas from 2000 to 2019.



Global status report on drowning prevention 2024



OPS



Análisis regional

Perez Nunez, Ricardo (WDC)

From: Injury Epidemiology <edward.almonte@springernature.com>
Sent: Tuesday, July 15, 2025 11:08 AM
To: Perez Nunez, Ricardo (WDC)
Subject: [Caution EXT] Injury Epidemiology: Decision on your manuscript

Follow Up Flag: Follow up
Flag Status: Flagged

[Caution: External Email]

Ref: Submission ID 2ed340a8-385e-46f8-be40-0a4c709a85f3

Dear Dr Pérez-Núñez,

Re: "The status of drowning prevention and control in the Region of the Americas"

We're delighted to let you know that your manuscript has been accepted for publication in Injury Epidemiology.

1 The status of drowning prevention and control in the Region of the Americas

2

3 Alessandra F. Senisse-Pajares¹, Caroline Lukaszuk¹ and Ricardo Pérez-Núñez^{1*}.

4

5

6 **Affiliation:**

7 ¹ PAHO – Pan-American Health Organization, Washington DC, USA.

8 ² WHO – World Health Organization, Geneva, Switzerland.

9

10

11 **Word count:** 4,536 words

12 **Tables:** 4

13 **Figures:** 8

14 **References:** 15

15

16

17

18 *** Corresponding author:**

19 Ricardo Pérez-Núñez,

20 525 23rd Street NW, Washington D.C. 200037. USA.

21 pereznr@paho.org

22 Phone: +1 202-974-3000

23

Orden de la presentación

✓ Antecedentes

2. Magnitud del problema

3. Situación: avances y retos

4. Oportunidades

Magnitud del Problema

- **17 mil personas** murieron ahogadas en las Américas durante 2021
- **950 mil años de vida saludable perdidos**
- Afecta más a **hombres** (2.69 vs 0.6)
- Mayor incidencia en **población infantil y adulta mayor**:
 - **7 causa de muerte en la población infantil** (5 – 14 años)

Tasa de mortalidad, según grupo de edad	
70+ años	1.9
50-69 años	1.7
30-49 años	1.6
15-29 años	1.7
5-4 años	1.1
0-4 años	2.2

Tasa regional: 1.63

Orden de la presentación

- ✓ Antecedentes
- ✓ Magnitud del problema

3. Situación: avances y retos

4. Oportunidades

Componentes del análisis



Gestión y coordinación

- Punto focal nacional y estrategias nacionales
- Coordinación intersectorial
- Registro de datos y campañas de sensibilización



Legislaciones y políticas

- Leyes y normas para transporte acuático y uso de chalecos
- Regulaciones de seguridad en piscinas y consumo de alcohol
- Políticas de gestión del riesgo de desastres



Intervenciones comunitarias

- Barreras físicas y entornos seguros cerca del agua
- Natación, seguridad acuática y rescate
- Sistemas de alerta temprana y preparación ante inundaciones



Gestión y Coordinación

Coordinación

- **42% tienen punto focal** a nivel nacional
- **Sectores** representados:
 - 45% reducción del riesgo de desastres
 - 18% Militar/Guardia Costera
 - 18% Salud
 - 9% Turismo
 - 9% Transporte

Puntos focales designados por el gobierno	
Argentina	
Bahamas	
Belice	No sabe
Bermuda	Turismo
Bolivia	
Brasil	Reducción del riesgo de desastres
Canadá	
Chile	Militar/Guardia Costera
Colombia	Militar/Guardia Costera
Costa Rica	Reducción del riesgo de desastres
Cuba	Transporte
Dominica	
Ecuador	
El Salvador	Reducción del riesgo de desastres
Estados Unidos	Reducción del riesgo de desastres
Guatemala	
Guyana	
Honduras	Reducción del riesgo de desastres
Jamaica	Salud
México	Salud
Panamá	
Paraguay	
Perú	
República Dominicana	
Surinam	
Uruguay	

Total

11

Estrategias Nacionales

- **23% de países con estrategia nacional**
 - Chile y Uruguay en proceso de adoptarlas
 - Colombia, interesado en avanzar
- **Características de las Estrategias:**
 - Canadá y México: con **metas medibles**
 - Brasil y Panamá: **han sido evaluadas**

Cuenta con Estrategia Nacional	
Argentina	
Bahamas	
Belice	
Bermuda	
Bolivia	
Brasil	Agencia no gubernamental
Canadá	Agencia no gubernamental
Chile	En proceso de adopción
Colombia	Interés
Costa Rica	
Cuba	"Toda la sociedad"
Dominica	
Ecuador	
El Salvador	
Estados Unidos	Agencia no gubernamental
Guatemala	
Guyana	
Honduras	
Jamaica	
México	Agencia gubernamental
Panamá	Agencia gubernamental
Paraguay	
Perú	
República Dominicana	
Surinam	
Uruguay	En proceso de adopción
Total	6

Sectores involucrados en coordinación

• Gubernamental:

- 81% Militar/Guardia Costera
- **78% Salud**
 - o Sólo en Bahamas, Guatemala, Honduras y Paraguay, no participa
- 78% Seguridad marítima
- 73% Policía
- 69% Reducción de Riesgo de Desastre y deportes

• ONG:

- 77% Asociación de natación y Búsqueda/rescate
- 73% Asociación de salvamento
- 31% Academia
- 27% Asociación de pescadores

- **27%** cuentan con un mecanismo formal de coordinación GOB/ONG (+ Cuba, sólo GOB)

	Participación gubernamental	ONG
Argentina	4	2
Bahamas	3	3
Belice		1
Bermuda	9	2
Bolivia	6	3
Brasil	9	5
Canadá	10	5
Chile	11	4
Colombia	11	3
Costa Rica	7	3
Cuba	10	2
Dominica		
Ecuador	11	5
El Salvador	8	4
Estados Unidos	8	4
Guatemala	4	2
Guyana	8	2
Honduras	6	3
Jamaica	10	4
México	9	3
Panamá	8	3
Paraguay	4	3
Perú	6	1
República Dominicana	2	1
Surinam	5	2
Uruguay	7	4
Total	24	25

Datos e investigación

- **65%** cuentan con CRVS
- **Características** de los datos:
 - Manera continua **65%**
 - Edad y sexo **100%**
 - Actividad **48%**
 - Cuerpo de agua **71%**
- **54%** recopilan datos a nivel nacional
- **5 países** cumplen con estándares altos de CRVS

	Datos sobre mortalidad					Encuesta comunitaria
	Fuente	Sexo	Edad	Tipo cuerpo de agua	Actividad al momento	
Argentina	CRVS Nacional	Sí	Sí	No	No	No
Bahamas				Sí	Sí	
Belice	Salud, Policía	Sí	Sí	Sí	Sí	
Bermuda	CRVS, subnacional					
Bolivia	Salud, Policía	Sí	Sí			
Brasil						Sí
Canadá						
Chile	CRVS subnacional					
Colombia						
Costa Rica	Salud					
Cuba						
Dominica	Salud, Policía	Sí	Sí	Sí	Sí	
Ecuador	Salud, Policía, Seguridad marítima, deporte, turismo, seguridad ocupacional	Sí	Sí			
El Salvador						
Estados Unidos						
Guatemala						
Guyana	CRVS subnacional					
Honduras	Salud, Policía, Seguridad marítima	Sí	Sí	Sí		
Jamaica						
México						
Panamá						
Paraguay						
Perú	Salud, Policía, RRD	Sí	Sí	Sí	Sí	
República Dominicana	Salud, Seguridad marítima	Sí	Sí	Sí		
Surinam	Salud	Sí	Sí			
Uruguay						
Total	14	17	17	12	8	1

Campañas de sensibilización

A nivel nacional:

- **38%** sobre riesgos de ahogamiento
 - Brasil, Canadá, Cuba, República Dominicana, El Salvador, México, Panamá, EUA, Uruguay
- **42%** sobre peligros del alcohol en agua
 - Brasil, Canadá, Cuba, República Dominicana, El Salvador, Honduras, México, Panamá, Perú, EUA, Uruguay
- **27%** en promoción de supervisión infantil
 - Canadá, Cuba, El Salvador, Honduras, México, EUA, Uruguay



Legislación y Políticas

	Cercado de albercas					RRD + P de A	Seguridad de embarcaciones	Chalecos salvavidas	Consumo / venta de alcohol
	Cobertura	Tipo de albercas	Altura del cercado	Cercado de 4 lados	Puertas- pestillo automático				
Argentina	Subnacional	Pública	Si	Si	Si	No	Nacional	Nacional	Subnacional
Bahamas	No	No	No	No	No	No sabe		No se implementa	No se implementa
Belice						No sabe		Subnacional	
Bermudas	Nacional	Privada y pública							Nacional
Bolivia						Nacional			
Brasil						Subnacional			
Canadá									
Chile									
Colombia						No sabe			
Costa Rica									
Cuba									
Dominica									
Ecuador									
El Salvador									
Estados Unidos									
Guatemala	No sabe						Subnacional		
Guyana	No sabe					No sabe	No		
Honduras									
Jamaica									
México									
Panamá									
Paraguay						No sabe			
Perú									
República Dominicana									
Surinam						No sabe			
Uruguay									
Total	5	2	4	3	3	7	24	17	6



Intervenciones Comunitarias

Para población infantil				Reducción del Riesgo de Desastres			Seguridad para navegación	Seguridad Pública			
	Instalación de barreras físicas	Clases de natación y seguridad acuática en escuelas	Cuidado infantil supervisado	Alerta ante desastres	Alertas meteorológicas	Manejo de riesgo de inundación		Búsqueda y rescate	Salvavidas	Rescate y reanimación	Capacitación de primeros respondientes
Argentina	Nacional	Subnacional	No se implementa	No se implementa	Nacional	Nacional	Nacional	Nacional	Nacional	Subnacional	Subnacional
Bahamas	Subnacional		Subnacional	Nacional		Subnacional	Subnacional	Subnacional	No se implementa	No se implementa	
Belice	No se implementa	No se implementa							Subnacional		
Bermuda		Nacional	Nacional							Nacional	Nacional
Bolivia											
Brasil											
Canadá				Subnacional	Subnacional						
Chile											No se implementa
Colombia											
Costa Rica											
Cuba											
Dominica											
Ecuador											
El Salvador											
Estados Unidos											
Guatemala											
Guyana											
Honduras											
Jamaica											
México											
Panamá											
Paraguay											
Perú											
República Dominicana											
Surinam											
Uruguay											
Total	6	2	4	20	23	20	19	19	11	7	7

Orden de la presentación

- ✓ Antecedentes
- ✓ Magnitud del problema
- ✓ Avances y retos

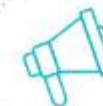
4. Oportunidades

Evidencia prevención de ahogamientos

- ¡Los ahogamientos **se pueden prevenir!**
- **Intervenciones efectivas** para la prevención y control de los ahogamientos

COMUNICAR ●

Aumentar la conciencia y cambiar comportamientos



PROTEGER ●

Instalar barreras que limiten la exposición al agua



CAPACITAR ●

Capacitar transeúntes en rescate seguro y técnicas de reanimación



IMPLEMENTAR ●

Hacer cumplir la seguridad marítima, en ferris y embarcaciones



● SUPERVISAR

Promover la supervisión y espacios seguros para población infantil



● NADAR

Fomentar las habilidades de natación, seguridad acuática y auto rescate



● RESCATAR

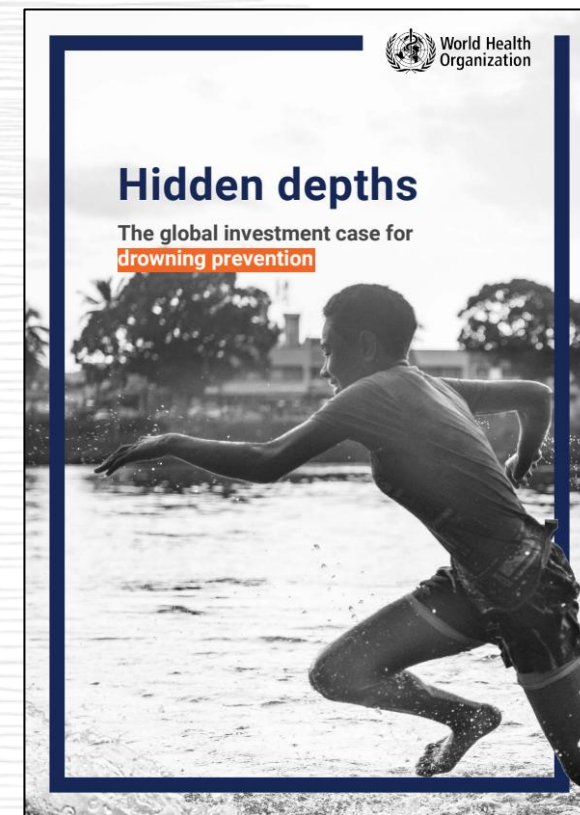
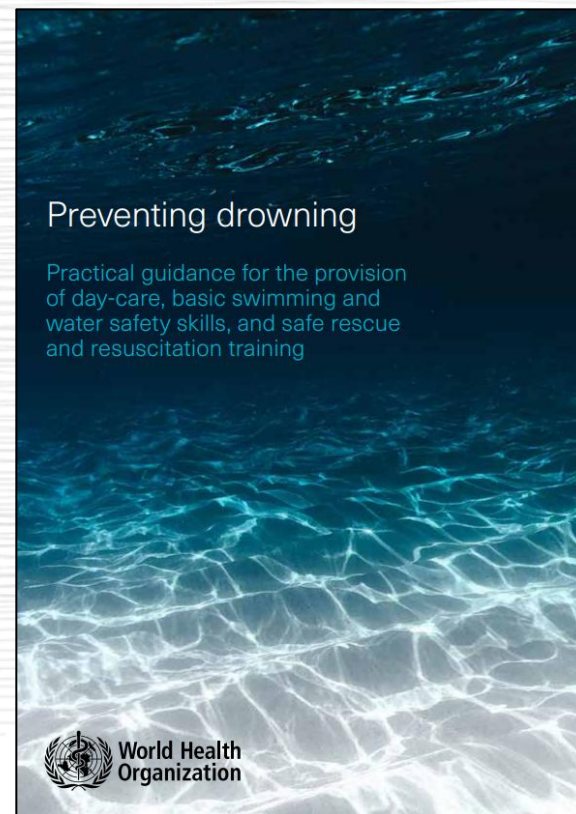
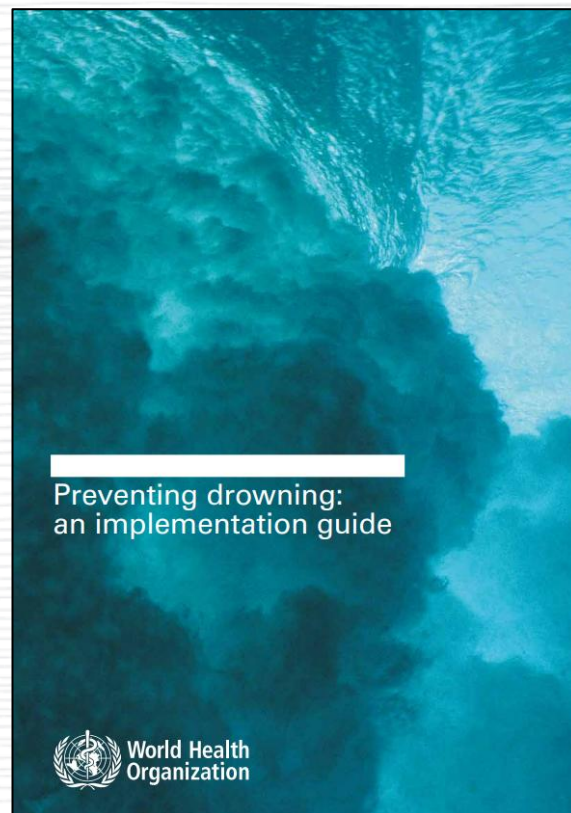
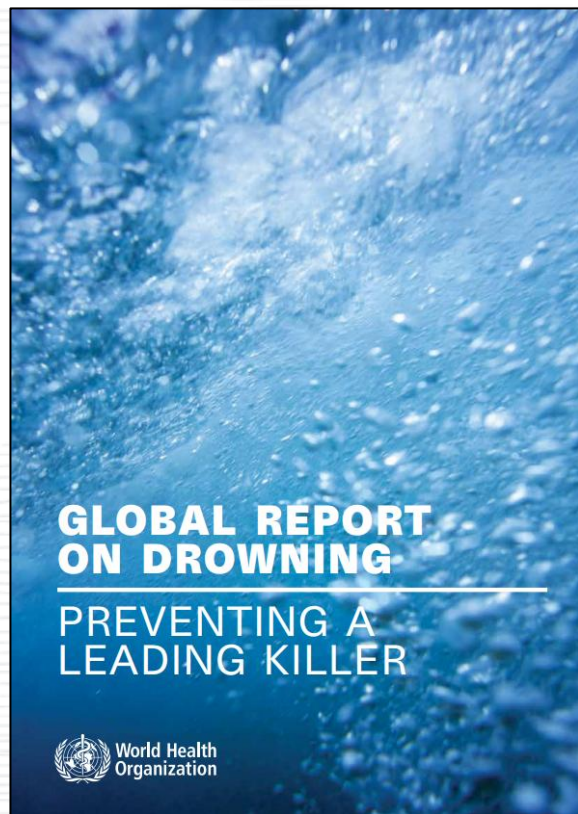
Fortalecer los servicios de salvavidas



● INTEGRAR

Integrar con la reducción del riesgo de desastres

Herramientas de la OMS disponibles




Países que apoyaron lanzamiento del informe mundial




Brasil



Bolivia



Colombia



El Salvador



Honduras




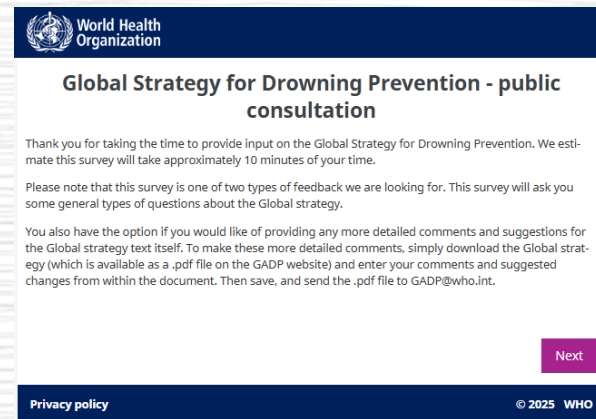


Uruguay

Estrategia mundial 2025 - 2035

Consulta pública (25 Julio – 15 Septiembre)

1. Participar en breve encuesta (10 minutos) →
2. Incorporar sugerencias específicas en el documento PDF de la Estrategia y enviar a (gadp@who.int) →



Agradecimientos

Recolección de Información:

Global

- Financiamiento: Filantropía de Bloomberg
- WHO-SAM: incluyendo la Coordinación
- Grupo Consultivo de Expertos
- Personal Administrativo

Regional

- Autoridades: AD, Anselm Hennis, Silvana Luciani
- Punto Focal de Datos en la Región
- Personal administrativo
- Centro Colaborador de UCSF: John Brown

País

- Oficinas de OPS en los países
- 26 países participantes → PFDN
- Instituciones y profesionales participantes

Análisis, integración y difusión del Reporte Regional:

Global

- Financiamiento: Filantropía de Bloomberg
- Apoyo y revisión técnica de WHO-SAM: Caroline Lukaszyk

Regional

- Autoridades: Jarbas Barbosa da Silva Jr., Mary Lou Valdez, Anselm Hennis, Silvana Luciani
- Coordinadora Regional de Datos: Alessandra F. Senisse
- Personal administrativo y del Departamento Legal
- Comunicación Social: Arantxa Cayón y María Migliora,

Experiencias de País (incluidas en informe mundial)

- SOBRASA (Brasil) y STCONAPRA (México)

¡Muchas gracias!

Ricardo Pérez Núñez

Asesor, Seguridad Vial y Prevención de Lesiones no Intencionales
Departamento de Enfermedades No-transmisibles y Salud Mental

pereznric@paho.org

OPS



#UniversalHealth