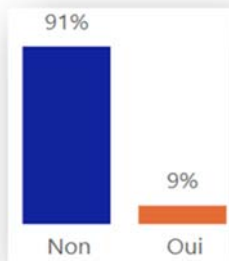


Points saillants

- La mise à jour des déplacements rapporte **16 056** personnes déplacées¹ suite aux attaques survenues le 28 avril dans la commune de Petite Rivière (Artibonite), dont 27% vivent dans des sites.
- Selon l'enquête menée par l'Office National de la Migration/Organisation Internationale des Migrations (ONM/OIM), **9%** des personnes rapatriées de force indiquent avoir des **besoins immédiats** en soins de santé à l'arrivée en Haïti.



- Deux cas suspects de choléra, admis aux CTDA en provenance des sites PDI (Argentine Bellegarde, Eglise Mormon), ont été confirmés par culture. Les facteurs aggravants incriminés étant toujours la précarité des conditions d'eau, d'hygiène et d'assainissement, ainsi que la surveillance et la réponse limitées dues au manque de ressources et aux restrictions d'accès.

Chiffres clés au 10 mai 2025

A ce jour, plus d'un **1 million des personnes déplacées** sur l'ensemble du territoire² suite à la violence croissante des gangs. La majorité vit dans les familles d'accueil, le reste dans **228 sites spontanés actifs**.

563 417 personnes déportées³ (72.2% hommes, 19.7% femmes, 4.6% garçons, 3.5% filles) au 10 mai 2025, dont 89,71% de la République Dominicaine.

Coordination

3	Entretiens bilatéraux avec CRS, Zamni Lasante et IDEJEN sur la réponse humanitaire.
1	Contribution à l'outil de collecte des données MSNA sur la mortalité.
1	Finalisation du RPM sur la désagrégation des données.

Surveillance, alerte et réponse

2 005	Cas suspects de choléra ⁴ rapportés du 29 décembre 2024 au 10 mai 2025
48	Cas confirmés de choléra ⁵ par culture, dont 11 dans 7 sites PDI , entre le 29 décembre 2024 et le 10 mai 2025
26	11 décès institutionnels et 16 communautaires liés au choléra, rapportés, soit une létalité globale de 1,35% ⁶
1 276	Cas suspects de choléra pris en charge dans les CTDA ⁷ entre le 29 déc. 2024 et le 10 mai 2025.

Réponse aux déplacements

55 624	Personnes déplacées internes (dans plus 65 sites) et hôtes assistés dans les départements de l'Ouest, du Centre, de Artibonite.
---------------	---

¹ ETT 63.1, 5 mai, OIM, 2025

² DTM round 9 du 14 jan, ETT 55 du 30 jan, ETT 55.1 du 10 fév., ETT 56 du 31 jan, ETT 55.2 du 18 fév. et ETT 57 du 14 fév. ; ETT 60 du 11 mars ; ETT 57.3 du 5 mars ; ETT 57.2, du 28 fév. ; ETT 57.1 du 25 fév. ; ETT 58 du 25 fév. ; ETT 59 du 5 mars ; ETT 61, 2 avril ; ETT 61.1, 6 avril, OIM, 2025

³ Tableau de bord interactif de suivi des déportations, ONM/OIM, Novembre 2022 à ce jour.

⁴ Salle de situation, DELR, avril 2025.

⁵ Salle de situation DELR, avril 2025.

⁶ Salle de situation DELR, avril 2025.

⁷ Centres de traitement de Diarrhées Aiguës.

Mise à jour de la situation

Choléra

Au cours de la 19^e semaine épidémiologique (4-10 mai 2025), **26 cas suspects de choléra ont été notifiés, dont 2 positifs par test de diagnostic rapide (TdR) sur 9 sites PDI** dans le département de l'Ouest bénéficiant d'une surveillance active avec le support

de l'OPS/OMS. Tous les cas ont été pris en charge de façon appropriée⁸. Cinq (5) foyers de transmission actifs ont été identifiés : **Cap Haïtien** dans le Nord, et **Port-au-Prince (sites PDI), Cité Soleil, Pétion-Ville et Delmas** dans l'Ouest.

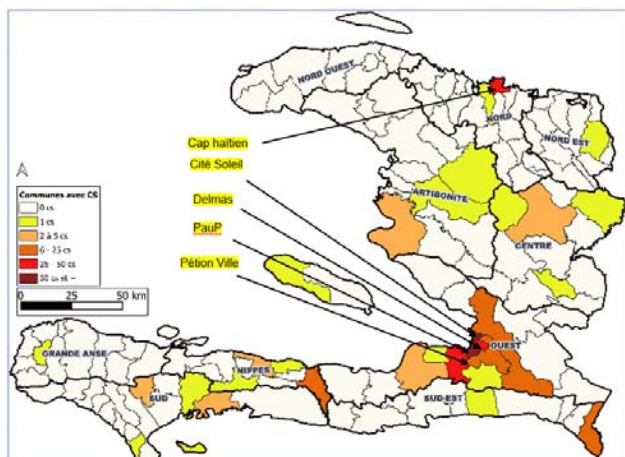


Figure 1 : Les 5 foyers actifs⁹ au cours de la 18^e - semaine épidémiologique (4-10 mai 2025) : Cap Haïtien (Nord), Port-au-Prince, Pétion-Ville, Delmas et Cité Soleil (Ouest).

Déplacements internes

Au total, 16 056 personnes et 4 014 ménages ont été déplacés suite aux récentes attaques armées survenues dans la commune de Petite Rivière le 18 et 20 avril 2025 dans les 1^e et 2^e sections Bas Coursin II de la commune de Petite Rivière en Artibonite, dont 27% vivent dans 31 sites (25 nouvellement créés et 6 préexistants). La commune de Verrettes a accueilli la vaste majorité (82%) des personnes déplacées.

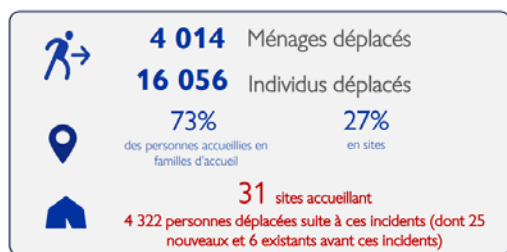


Figure 2 : ETT 63.1, 5 mai 2025, OIM.

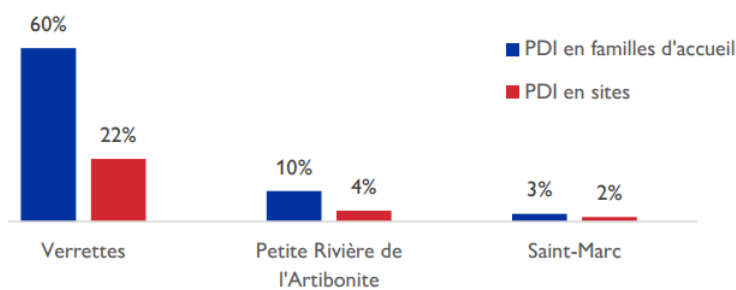


Figure 3 : Communes d'accueil des personnes déplacées

⁸ Base de données des Directions Sanitaires Départementales, avril 2025

⁹ Foyers actifs sont ceux ayant notifié des cas suspects de choléra avec des liens épidémiologiques.

Réponse

CHOLERA

Surveillance épidémiologique et prise en charge clinique des cas

- Au cours de la 19^e semaine épidémiologique (3-10 mai 2025), **66 cas suspects** ont été pris en charge dans 8 Centres de Traitement des Diarrhées Aiguës (CTDA) appuyés par l'OPS/OMS. Un décès a été rapporté dans les CTDA actifs. Un total de **244** personnes a été admis dans les CTDA au cours des 3 dernières semaines épidémiologiques (17-18-19^e SE), la majorité (188) dans le département de l'Ouest.

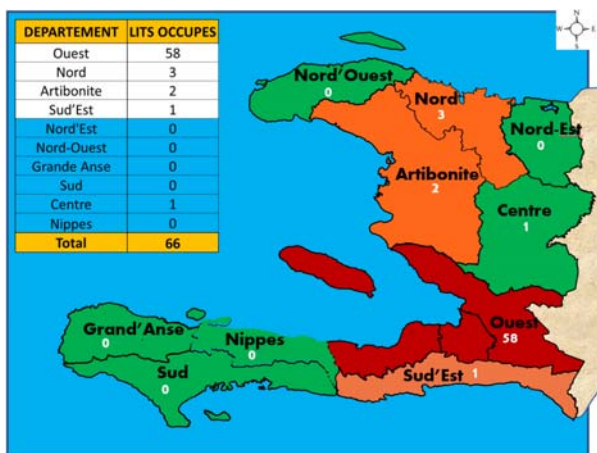


Figure 3 : Nombre de cas suspects pris en charge dans les CTDA au cours de la 19^e semaine épidémiologique, par département.

- Au total, 55 échantillons ont été prélevés et acheminés au Laboratoire National de Santé Publique (LNSP) pour analyse par les équipes de surveillance/labo-motos, avec le soutien de l'OPS/OMS. Parmi eux, 24 provenaient de 7 sites PDI.

WaSH, prévention et contrôle des infections, communication des risques et engagement communautaire.

Au cours de la 19^e semaine épidémiologique, des activités clés ont été réalisées dans les départements suivants :

- **Ouest**
 - Au total, de **7 212** personnes déplacées ont été sensibilisées sur des thématiques clés (prévention contre le choléra, traitement de l'eau, etc.), **590** maisons, latrines et cuisines ont été décontaminées, **5 996** pastilles d'aquatabs ont été distribuées, **32** points de lavage des mains ont été installés dans 12 sites de PDI par la DSO, avec l'appui de l'OPS/OMS, l'UNICEF et CICR.
- **Artibonite**
 - Un cordon sanitaire réalisé par la DSA avec le soutien de l'OPS/OMS autour des cas suspects de cholera à Dessalines : 2 porte-à-porte, 115 personnes sensibilisées sur les thématiques clés, **11** maisons (7), cuisines (2) et latrines (2) décontaminées, **3 000** pastilles d'Aquatab et **150** solutions de réhydratation CP orale distribuées

DEPLACEMENTS INTERNES

Au cours de la 19^e semaine épidémiologique (4-10 mai 2025), **55 624** personnes déplacées internes et celles vivant dans les communautés hôtes ont bénéficié d'une assistance sous différentes formes (sessions de sensibilisation

sur des thématiques clés, consultations externes, consultations prénatales, soins de santé mentale et appui psychosocial, y compris pour les victimes de violence basée sur le genre, vaccination, déparasitage, référencement des cas, dépistage nutritionnel, etc.) dans 65 sites (deux nouveaux sites de Sogenol et Indigène), grâce à l'intervention et soutien de plusieurs partenaires, selon la répartition suivante :

▪ **Ouest (Zone métropolitaine de Port-au-Prince) :**

- **39 268** personnes déplacées ont été sensibilisées sur des thématiques clés (mesures de prévention contre le choléra, hygiène de l'environnement, hygiène corporelle, importance de la vaccination contre le choléra, les bienfaits de l'allaitement maternel, l'importance de la vaccination chez la femme enceinte, etc.) dans 19 sites de la zone métropolitaine de Port-au-Prince.
- **4 314** personnes déplacées internes ont bénéficié de soins de santé mentale et soutien psychosocial, y compris en faveur des victimes de violence basée sur le genre, dans 15 sites (MSPP/DSO avec le soutien de l'OPS/OMS et UNICEF, MdM-Canada et ALIMA).
- **4 927** personnes déplacées internes ont bénéficié des cliniques mobiles réalisés par les partenaires du MSPP dans 24 sites PDI (OIM/ISPD, MdM-Argentine, ALIMA et IRC/FADHRIS).
- **145** femmes enceintes (90) et allaitantes ont été visitées (55) et sensibilisées sur des thématiques clés (importance de la vaccination, importance de la vitamine A, prévention contre le choléra, signes de danger chez les femmes enceintes, etc.) par les équipes de santé de la famille (ESF)/DSO avec le soutien de l'OPS/OMS et l'UNICEF dans 19 sites.
- **16** femmes enceintes présentant des signes de danger ont été référées depuis des sites de PDI vers des institutions sanitaires pour des soins appropriés et un accouchement assisté.
- **238** enfants de 0-23 mois ont bénéficié de la vaccination de routine réalisée par les équipes de santé de la famille (ESF)/DSO avec le soutien de l'OPS/OMS et l'UNICEF dans 7 sites.
- **40** femmes enceintes ont été vaccinées contre le tétanos par les ESF/DSO avec le soutien de l'OPS/OMS et l'UNICEF dans 7 sites.
- **913** enfants âgés de 6 à 59 mois ont été dépistés dans 16 sites de la zone métropolitaine de Port-au-Prince par les ESF/DSO appuyées par l'OPS/OMS et l'UNICEF. Parmi eux, **888** présentaient un état nutritionnel normal, **16** cas de malnutrition aiguë modérée, et **9 cas** de malnutrition aiguë sévère.
- **152** enfants de 6-59 mois ont reçu une supplémentation en vitamine A par les ESF/DSO, appuyées par l'OPS/OMS et l'UNICEF dans 10 sites.
- **132** enfants de 12-59 mois ont été déparasités par les ESF/DSO, appuyées par l'OPS/OMS et l'UNICEF dans 10 sites.

▪ **Centre**

- Les cliniques mobiles déployées par la Direction Sanitaire du Centre en collaboration avec le consortium CARITAS/Zamni Lasante et l'appui de l'OPS/OMS et l'UNICEF, ont mené des activités dans 13 sites PDI. Les principales réalisations incluent : **1 474 personnes sensibilisées** sur des thématiques clés (prévention contre le choléra, lavage des mains, hygiène, VIH, tuberculose, etc.); **2 008 personnes déplacées** ayant bénéficié de soins de santé primaires ; **105 enfants** de moins de 5 ans ont reçu une **vaccination de routine** ; **311 enfants de 6-56 mois dépistés pour la malnutrition**, dont 77 cas de malnutrition aiguë modérée et 1 cas de malnutrition aiguë sévère et a été référé vers une unité de stabilisation nutritionnelle; **167 enfants** de 12-59 mois **déparasités** ; **130 enfants** de 6-59 mois ont reçu la Vitamine A ; **8 latrines** ont été décontaminées ; et **21 points de lavage** des mains installées.

▪ **Artibonite**

- Les cliniques mobiles déployées par la Direction Sanitaire de l'Artibonite avec le soutien de l'UNICEF, ont mené des activités dans 6 sites permettant de consulter **1 141 personnes déplacées**. Au total, **143 enfants ont été dépistés** pour la malnutrition, dont 2 présentaient une malnutrition aiguë modérée et 1 enfant a été vacciné contre la diphtérie/tétanos/coqueluche (DTC2).

Gaps et défis

1. Contraintes sécuritaires et difficultés d'accès aux zones affectées par la violence.
2. Très faible mécanisme de référencement aux départements du Centre et de l'Artibonite
3. Accroissement continu des besoins, contrastant avec des ressources disponibles limitées.
4. Accès très limité à l'eau potable et conditions d'hygiène et d'assainissement très précaires dans les sites.

Priorités

1. Renforcer la réponse aux déplacements dans les départements du Centre et de l'Artibonite, notamment le système de référencement.
2. Soutenir le fonctionnement des institutions sanitaires dans un contexte de crise prolongée, avec une attention prioritaire à la ZMPP.
3. Améliorer l'accès à l'eau potable, à l'hygiène et à l'assainissement dans les sites de PDI.
4. Renforcer la coordination terrain des partenaires de mise en œuvre, notamment dans la ZMPP

Les partenaires ayant contribué à ce rapport de situation de la 19^e semaine épidémiologique (3-10 mai 2025) en appui au Ministère de la Santé Publique et de la Population à travers les Directions Sanitaires Départementales :

