

Points saillants

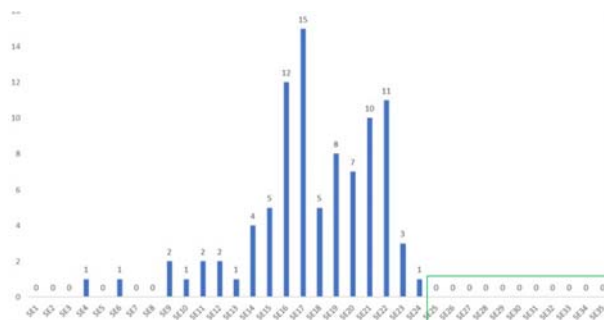
- La mise à jour mensuelle des déplacements rapporte un total **209 940** déplacés au mois de juillet 2025.



- On note une tendance à la baisse des nouveaux cas suspects de choléra au cours de la 36^e semaine épidémiologique comparativement à l'année passée.



- Depuis la 25^e semaine épidémiologique, aucun cas confirmé de choléra par culture n'est rapporté sur un total de **2 471** échantillons analysés par le Laboratoire National de Santé Publique.



Chiffres clés au 6 septembre 2025

A ce jour, **1 287 593 de personnes déplacées** sur l'ensemble du territoire suite à la violence récurrente des gangs, dont **83%** ont été accueillis dans les familles d'accueil et **17%** dans **246 sites spontanés actifs**.¹

664 702 personnes rapatriées de force² (70.7% hommes, 20.7% femmes, 4.8% garçons, 3.7% filles) au 6 septembre 2025, dont 90,94% de la République Dominicaine.

Coordination

2

Entretiens bilatéraux avec le Centre de Prévention des Maladies Cardiovasculaires (CPMCV) et ALIMA.

1

Contribution au plan de travail de renforcement de la protection dans les sites PDI.

Surveillance, alerte et réponse

3 046

Cas suspects de choléra³ rapportés du 29 décembre 2024 au 6 septembre 2025

91

Cas confirmés de choléra⁴ par culture, dont **20 dans 7 sites PDI**, entre le 29 décembre 2024 et le 6 septembre 2025.

37

16 décès institutionnels et 21 communautaires liés au choléra du 29 déc. 2024 au 6 septembre 2025, soit une **létalité globale de 1,21%**⁵

1 896

Cas suspects de choléra **pris en charge** dans les CTDA⁶ entre le 29 déc. 2024 et le 6 septembre 2025.

Réponse aux déplacements et rapatriement forcé.

44 909

24 342 personnes déplacées internes ont été assistées dans le département de l'Ouest et **20 567** rapatriées de force ont été évaluées cliniquement (screening) à l'arrivée aux points d'entrée de Belladère, Ouanaminthe et Anse-à-Pitre.

¹ DTM round 10, juin 2025, DGPC/OIM

² Tableau de bord interactif de suivi des déportations, ONM/OIM, Novembre 2022 à ce jour.

³ Salle de situation, DELR, septembre 2025.

⁴ Salle de situation DELR, septembre 2025.

⁵ Salle de situation DELR, septembre 2025.

⁶ Centres de traitement de Diarrhées Aiguës.

Mise à jour de la situation

Choléra

Au cours de la 36^e semaine épidémiologiques (31 août-6 septembre 2025), **18 cas suspects de choléra ont été rapportés** dans 8 communes de 4 départements, dont **9** dans 5 communes du département de l'Ouest (**3** en provenance de 3 sites PDI), **2** dans 1 communes au Nippes, **2** dans 1 commune au Nord et **5** dans 1 communes au Sud-Est. Tous ces cas ont été pris en charge de manière adéquate par les Directions Sanitaires appuyées par l'OPS/OMS et d'autres partenaires, notamment MSF.⁷

Deux (2) foyers de transmission actifs sont identifiés : **Saint-Raphaël** dans le Nord, **Saint-Michel** dans l'Artibonite.

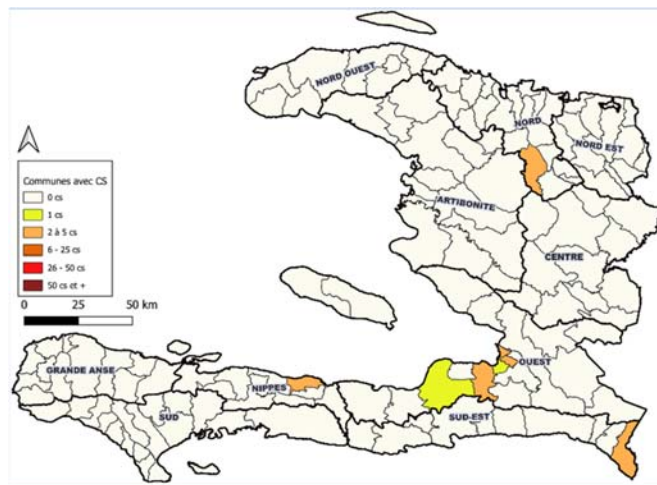


Figure 1 : Nouveaux cas suspects de choléra au cours de la 36^e semaine épidémiologique.

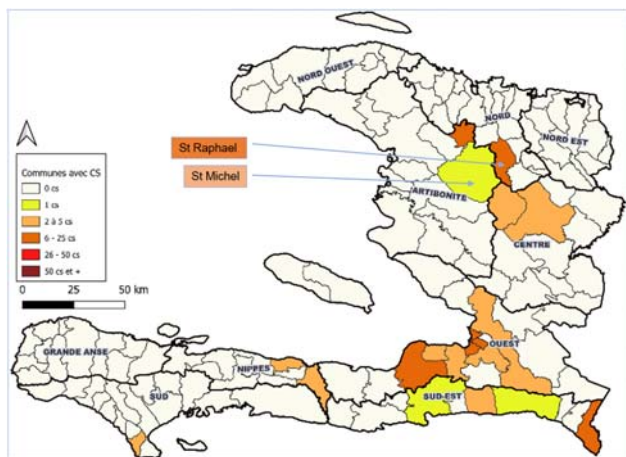


Figure 2 : Les 2 foyers actifs⁸ au cours de la 36^e semaine épidémiologique : Saint-Raphaël (Nord), Saint-Michel (Artibonite).

⁷ Base de données des Directions Sanitaires Départementales, août 2025

⁸ Foyers actifs sont ceux ayant notifié des cas suspects de choléra avec des liens épidémiologiques.

Réponse

CHOLERA

Surveillance épidémiologique et prise en charge clinique des cas

- Au cours de la 36^e semaine épidémiologique (31 août-6 septembre 2025), **13 cas suspects** ont été pris en charge dans 4 Centres de Traitement des Diarrhées Aiguës (CTDA) appuyés par l'OPS/OMS. Aucun décès n'a été enregistré dans les CTDA actifs.

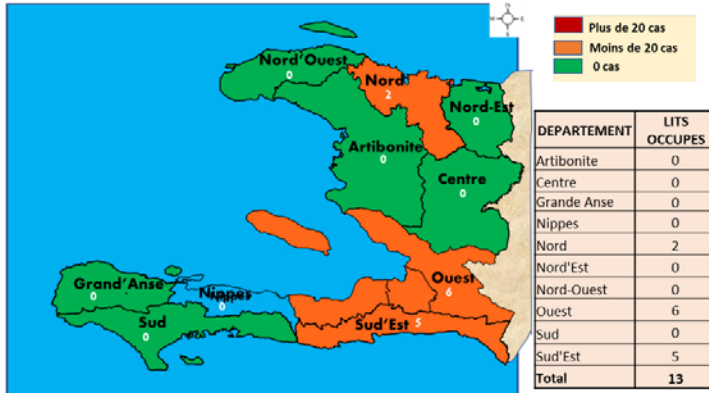


Figure 3 : Nombre de cas suspects pris en charge dans les CTDA au cours de la 36^e semaine épidémiologique, par département.

- Au cours de la 36^e semaine épidémiologique (31 août-6 septembre 2025), **25** échantillons ont été prélevés et acheminés par les équipes de surveillance/labo-motos, avec le soutien de l'OPS/OMS, au Laboratoire National de Santé Publique (LNSP) pour analyse appropriée, dont **7** en provenance des **5** sites PDI de la ZMPP et Léogâne.

WaSH, prévention et contrôle des infections, communication des risques et engagement communautaire et renforcement des capacités.

Au cours de la 36^e semaine épidémiologique, des activités clés ont été réalisées dans les départements suivants par l'OPS/OMS en appui aux directions sanitaires :

- Ouest**
 - Rencontre autour du déploiement des ASCP dans les sites PDI par la Direction Sanitaire de l'Ouest (DSO) dans la zone métropolitaine de Port-au-Prince en appuyé par l'OPS.
- Artibonite**
 - Activité de sensibilisation aux Gonaïves et à Saint Michel de l'Attalaye : 41 personnes sensibilisées, 3 rencontres communautaires organisées, 3 900 aquatabs et 350 solutions de réhydratation orale (SRO) distribués.

DEPLACEMENTS INTERNES

Au cours de la 36^e semaine épidémiologique (31 août-6 septembre 2025), **44 909** personnes déplacées ont bénéficié d'une assistance sous différentes formes (séances de sensibilisation sur les thématiques clés, consultations externes, consultations prénatales, soins de santé mentale et appui psychosocial, y compris pour les victimes de violence basée sur le genre, vaccination, déparasitage, référencement des cas, dépistage nutritionnel, planification

familiale, etc.) dans 63 sites, majoritairement (plus de 80%) dans la ZMPP, grâce à l'intervention et soutien de plusieurs partenaires, selon la répartition suivante :

- **Ouest (Zone métropolitaine de Port-au-Prince et Léogane) :**
 - **15 248** personnes déplacées ont été sensibilisées sur des thématiques clés (mesures de prévention contre le choléra, hygiène de l'environnement, hygiène corporelle, importance de la vaccination contre le choléra, les bienfaits de l'allaitement maternel, l'importance de la vaccination chez la femme enceinte, etc.) dans 10 sites de la zone métropolitaine de Port-au-Prince et Léogane.
 - **3 609** personnes déplacées internes ont bénéficié de soins de santé mentale et soutien psychosocial, y compris en faveur des victimes de violence basée sur le genre, dans 17 sites (MSPP/DSO avec le soutien de l'OPS/OMS et UNICEF, MdM-Canada, ALIMA).
 - **5 626** personnes déplacées internes ont bénéficié des cliniques mobiles réalisés par les partenaires du MSPP dans 30 sites PDI (MdM-Argentine, ALIMA, ISPD, IRC/FADHRIS et PROFAMIL).
 - **21** femmes enceintes (9) et allaitantes (15) ont été visitées et sensibilisées sur des thématiques clés (importance de la vaccination, importance de la vitamine A, prévention contre le choléra, signes de danger chez les femmes enceintes, etc.) par les équipes de santé de la famille (ESF)/DSO avec le soutien de l'OPS/OMS et l'UNICEF dans 10 sites.
 - **1** femme enceinte présentant des signes de danger a été référée vers les institutions sanitaires pour une prise en charge adéquate.
 - **238** enfants âgés de 6 à 59 mois ont été dépistés dans 10 sites de la zone métropolitaine de Port-au-Prince par les ESF/DSO appuyées par l'OPS/OMS et d'autres partenaires. Parmi eux, **223** présentaient un état nutritionnel normal, **8** cas de malnutrition aiguë modérée, et **7 cas** de malnutrition aiguë sévère.
- **Centre**
 - **20 567** personnes rapatriées de force ont été cliniquement évaluées (screening) aux différents points d'entrée de Belladère (14 940), d'Anse-à-Pitre (1 879) et d'Ouanaminthe (3 732).

Gaps et défis

-
1. L'indisponibilité des services de référencement adéquat au niveau des sites PDI après les heures de service et les week-ends.
 2. L'accès limité à l'eau potable et les conditions très précaires d'hygiène et d'assainissement dans les sites PDI.
 3. Contraintes sécuritaires et difficultés d'accès aux zones affectées par la violence.

Priorités

-
1. Assurer la permanence des services de référencement adéquat au niveau des sites PDI après les heures de service et les week-ends, particulièrement pour les femmes enceintes et enfants de moins de 5 ans.
 2. Améliorer l'accès à l'eau potable ainsi que les conditions d'hygiène et d'assainissement dans les sites PDI, notamment la réhabilitation des latrines hygiéniques, les vidanges des latrines, etc.

Les partenaires ayant contribué à ce rapport de situation au cours de la 36^e semaine épidémiologique (31 août -6 septembre 2025) en appui au Ministère de la Santé Publique et de la Population à travers les Directions Sanitaires Départementales :

