

Points saillants

- Au total, **2 912 personnes nouvellement déplacées** suite aux attaques armées survenues le 11 septembre 2025 dans la commune de Cabaret, département de l'Ouest.¹



- On note une tendance haussière des nouveaux cas suspects de choléra au cours de la 37^e semaine épidémiologique comparativement à l'année passée.



- Un (1) cas confirmé de choléra par culture au cours de la 37^e semaine épidémiologique dans la commune de Pétion-Ville après 12 semaines successives sans confirmation.

Chiffres clés au 13 septembre 2025

A ce jour, **1 287 593 de personnes déplacées** sur l'ensemble du territoire suite à la violence récurrente des gangs, dont **83%** ont été accueillis dans les familles d'accueil et **17%** dans **246 sites spontanés actifs**.²

664 702 personnes rapatriées de force³ (70.7% hommes, 20.7% femmes, 4.8% garçons, 3.7% filles) au 6 septembre 2025, dont 90,94% de la République Dominicaine.

Coordination

1

Entretien multilatéral (DSO, UNGUS, CAN, CICR, UNFPA, OPS/OMS, OIM, CRH, MSF, ISPD) autour de l'analyse et actions concrètes sur la tendance haussière des décès dans les sites PDI.

Surveillance, alerte et réponse

3 077

Cas suspects de choléra⁴ rapportés du 29 décembre 2024 au 13 septembre 2025

92

Cas confirmés de choléra⁵ par culture, dont **20 dans 7 sites PDI**, entre le 29 décembre 2024 et le 13 septembre 2025.

37

16 décès institutionnels et 21 communautaires liés au choléra du 29 déc. 2024 au 6 septembre 2025, soit une **létalité globale de 1,21%**⁶

1 919

Cas suspects de choléra **pris en charge** dans les CTDA⁷ entre le 29 déc. 2024 et le 13 septembre 2025.

Réponse aux déplacements

29 821

29 821 personnes déplacées internes ont été assistées sous diverses formes dans le département de l'Ouest.

¹ Emergency Tracking Tool (ETT) 69, septembre, DGPC/OIM

² DTM round 10, juin 2025, DGPC/OIM

³ Tableau de bord interactif de suivi des déportations, ONM/OIM, Novembre 2022 à ce jour.

⁴ Salle de situation, DELR, septembre 2025.

⁵ Salle de situation DELR, septembre 2025.

⁶ Salle de situation DELR, septembre 2025.

⁷ Centres de traitement de Diarrhées Aiguës.

Mise à jour de la situation

Choléra

Au cours de la 37^e semaine épidémiologiques (7-13 septembre 2025), **30 cas suspects de choléra ont été rapportés** dans 13 communes de 5 départements, dont **17** dans 7 communes du département de l'Ouest (**4** en provenance de 4 sites PDI, dont 1 positif au test de diagnostic rapide), **4** dans 2 communes en Artibonite, **2** dans une commune au Centre, **1** dans 1 commune au Nord et **6** dans 2 communes au Sud-Est. Tous ces cas ont été pris en charge de manière adéquate par les Directions Sanitaires appuyées par l'OPS/OMS et d'autres partenaires, notamment MSF.⁸

Deux (2) foyers de transmission actifs sont identifiés : **Saint-Raphaël** dans le Nord, **Saint-Michel** dans l'Artibonite.

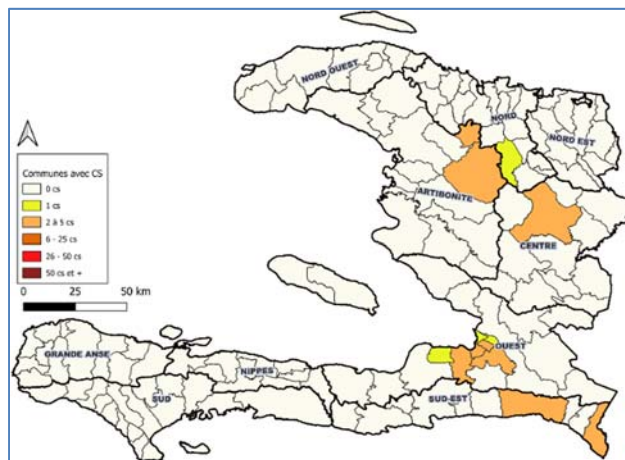


Figure 1 : Nouveaux cas suspects de choléra au cours de la 37^e semaine épidémiologique.

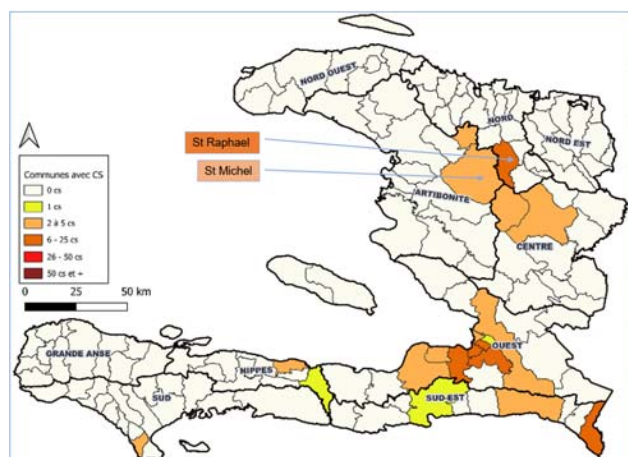


Figure 2 : Les 2 foyers actifs⁹ au cours de la 37^e semaine épidémiologique : Saint-Raphaël (Nord), Saint-Michel (Artibonite).

Déplacements

Un total de 579 ménages et 2 912 personnes nouvellement déplacés suite aux attaques armées survenues le 11 septembre 2025 dans la 1^e section Boucasin, commune de Cabaret, département de l'Ouest. Plus de 70% de déplacés ont été accueillis dans la commune d'Arcahaie, soit dans les familles d'accueil (38%) soit dans les sites (35%).

⁸ Base de données des Directions Sanitaires Départementales, septembre 2025

⁹ Foyers actifs sont ceux ayant notifié des cas suspects de choléra avec des liens épidémiologiques.

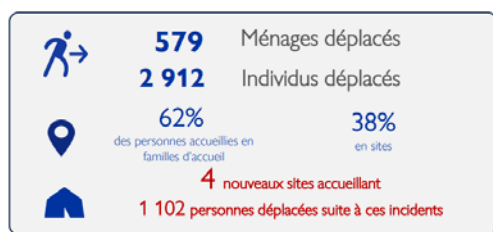


Figure 3 : ETT 69, sept 2025, DGPC/OIM

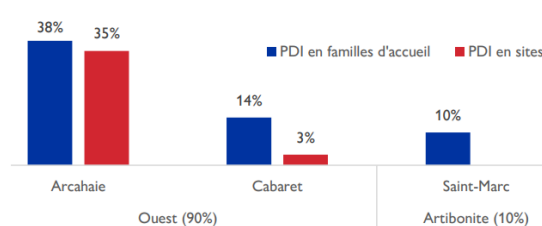


Figure 4 : Commune d'accueil des personnes déplacées, ETT 69

Réponse

CHOLERA

Surveillance épidémiologique et prise en charge clinique des cas

- Au cours de la 37^e semaine épidémiologique (7-13 septembre 2025), **23 cas suspects** ont été pris en charge dans 9 Centres de Traitement des Diarrhées Aiguës (CTDA) appuyés par l'OPS/OMS. Un (1) décès a été enregistré dans les CTDA actifs.



Figure 3 : Nombre de cas suspects pris en charge dans les CTDA au cours de la 37^e semaine épidémiologique, par département.

- Au cours de la 37^e semaine épidémiologique (7-13 septembre 2025), **21** échantillons ont été prélevés et acheminés par les équipes de surveillance/lab-motos, avec le soutien de l'OPS/OMS, au Laboratoire National de Santé Publique (LNSP) pour analyse appropriée, **5** en provenance des **4** sites PDI de la ZMPP.

WaSH, prévention et contrôle des infections, communication des risques et engagement communautaire et renforcement des capacités.

Au cours de la 37^e semaine épidémiologique, des activités clés ont été réalisées dans les départements suivants par l'OPS/OMS en appui aux directions sanitaires :

- Ouest**
 - Réalisation de 6 visites de supervision conjointes (EDIR/OPS) dans les sites PDI
 - Conduite d'une visite d'évaluation dans le site de DDEO, effectuée à la demande de la DSO, en réponse à un appel d'urgence (SOS) lancé par le comité de gestion du camp (rapport disponible).

- Recherche active, investigation et réponse autour des cas suspects de choléra des sites PDI dans les communes de Delmas et Pétion-ville.
- **Artibonite**
 - Activité de sensibilisation dans la commune de Marmelade : 3 séances de sensibilisation (marché, école et église) et 1 rencontre communautaire, 32 personnes sensibilisées, 3 rencontres communautaires organisées, 3 000 aquatabs et 350 solutions de réhydratation orale (SRO) distribués.

DEPLACEMENTS INTERNES

Au cours de la 37^e semaine épidémiologique (7-13 septembre 2025), **29 821** personnes déplacées ont bénéficié d'une assistance sous différentes formes (séances de sensibilisation sur les thématiques clés, consultations externes, consultations prénatales, soins de santé mentale et appui psychosocial, y compris pour les victimes de violence basée sur le genre, vaccination, déparasitage, référencement des cas, dépistage nutritionnel, planification familiale, surveillance épidémiologique, etc.) dans 63 sites, majoritairement (plus de 80%) dans la ZMPP, grâce aux interventions et soutien de plusieurs partenaires, selon la répartition suivante :

- **Ouest (Zone métropolitaine de Port-au-Prince et Léogane) :**
 - **20 727** personnes déplacées ont été sensibilisées sur des thématiques clés (mesures de prévention contre le choléra, hygiène de l'environnement, hygiène corporelle, importance de la vaccination contre le choléra, les bienfaits de l'allaitement maternel, l'importance de la vaccination chez la femme enceinte, etc.) dans 10 sites de la zone métropolitaine de Port-au-Prince et Léogane.
 - **5 347** personnes déplacées internes ont bénéficié de soins de santé mentale et soutien psychosocial, y compris en faveur des victimes de violence basée sur le genre, dans 16 sites (MSPP/DSO avec le soutien de l'OPS/OMS et UNICEF, MdM-Canada, ALIMA).
 - **3 747** personnes déplacées internes ont bénéficié des cliniques mobiles réalisés par les partenaires du MSPP dans 33 sites PDI (MdM-Argentine, ALIMA, ISPD, IRC/FADHRIS et PROFAMIL).

Gaps et défis

-
1. L'indisponibilité des services de référencement adéquat au niveau des sites PDI après les heures de service et les week-ends.
 2. La tendance haussière des décès dans les sites PDI
 3. L'accès limité à l'eau potable et les conditions très précaires d'hygiène et d'assainissement dans les sites PDI.
 4. Les contraintes sécuritaires et difficultés d'accès aux zones affectées par la violence.

Priorités

-
1. Analyser la tendance haussière des décès dans les sites PDI en vue de formuler des recommandations idoines/actions concrètes.
 2. Assurer la permanence des services de référencement adéquat au niveau des sites PDI après les heures de service et les week-ends, particulièrement pour les femmes enceintes et enfants de moins de 5 ans.
 3. Améliorer l'accès à l'eau potable ainsi que les conditions d'hygiène et d'assainissement dans les sites PDI, notamment la réhabilitation des latrines hygiéniques, les vidanges des latrines, etc.

Les partenaires ayant contribué à ce rapport de situation au cours de la 37^e semaine épidémiologique (7-13 septembre 2025) en appui au Ministère de la Santé Publique et de la Population à travers les Directions Sanitaires Départementales :

