Regístrese como proveedor/a con la OPS

Ana Peñil Guillorme

Septiembre, 2025

UNGM
United Nations
Global Marketplace



Contenido

Comience el viaje con UNGM

1. **Regístrese como proveedor/a**
   - ¿Qué es UNGM?
   - Crear una cuenta de proveedor/a
   - Niveles de registro
   - Consejos
   - Escritorio

1. **Encuentre y participe en oportunidades de adquisiciones**
   - Encuentre oportunidades en UNGM
   - Participe en oportunidades
   - Mis licitaciones
   - Caso práctico: oportunidades del campo de la salud
   - El botón expresar interés está deshabilitado
   - Adjudicaciones de contratos
   - UNGM Pro
   - Participe en oportunidades de la OPS

1. **Otros recursos**
   - El Centro de ayuda de UNGM
   - El Centro de conocimiento de UNGM
   - El Informe Estadístico Anual sobre Adquisiciones

Comience el viaje con UNGM

1 Regístrese como proveedor/a

¿Qué es UNGM?

El Mercado Global de las Naciones Unidas (UNGM)

1 registro, 32 organizaciones disponibles

UNGM se creó para simplificar el acceso al mercado de la ONU a posibles proveedores/as.
Registrarse es **requisito** para participar en las oportunidades de adquisiciones.



+10.000 empleados de organizaciones
utilizan la plataforma regularmente

+511.000 proveedores/as
están registrados en UNGM

*Datos de septiembre de 2025 de la base de datos UNGM.

Crear una cuenta de proveedor/a

1. Vaya a www.ungm.org
y haga clic en los botones de **Registro**.



2. Haga clic en **Proveedor/a.**

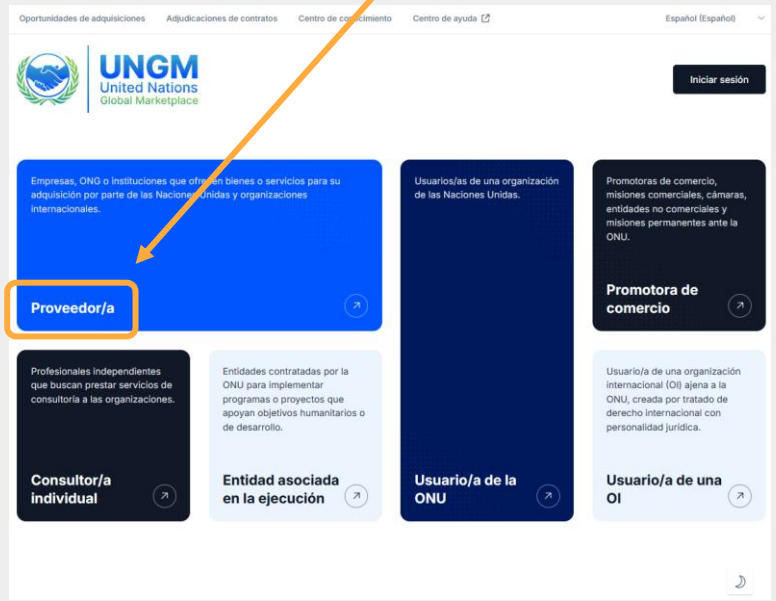

Crear una cuenta de proveedor/a

3. Lea y acepte el **Código de Conducta de proveedores/as.**

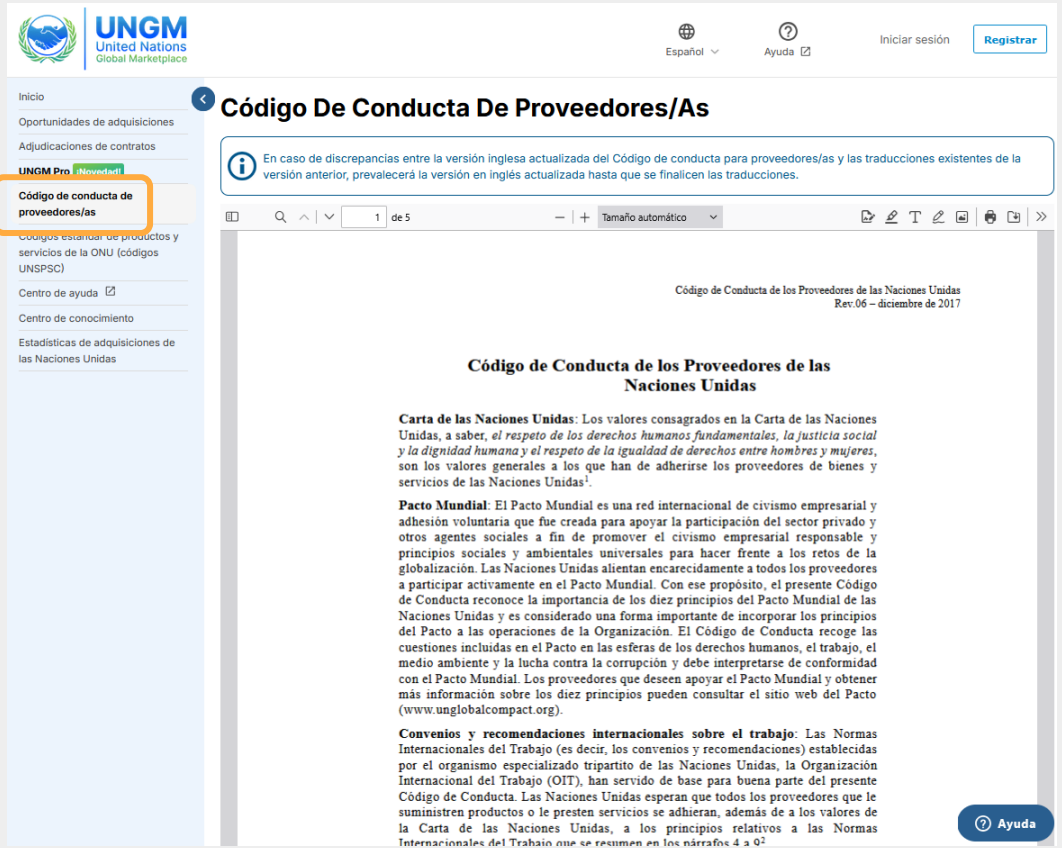

Crear una cuenta de proveedor/a

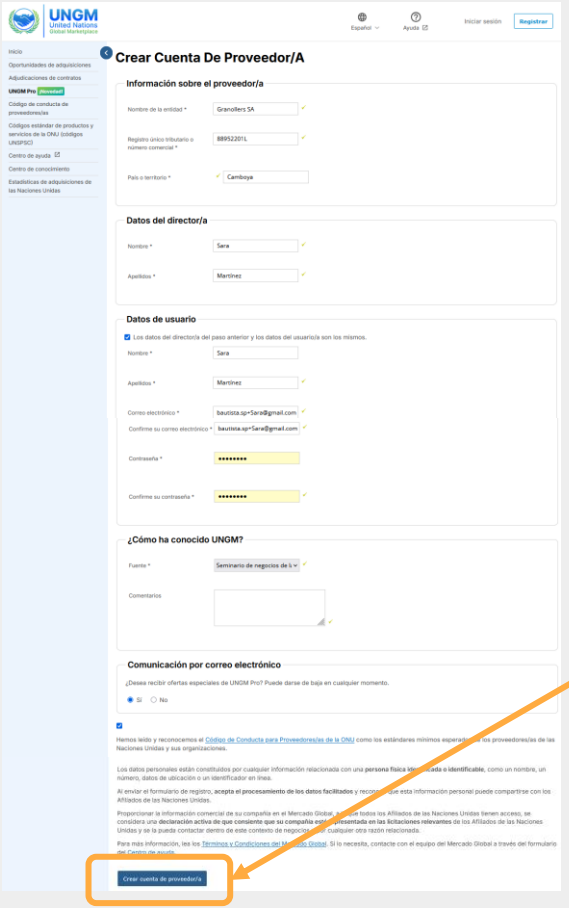

Añada o apruebe **registry@ungm.org** y **no-reply@ungm.org** en la lista de remitentes de su bandeja de entrada.

4. Complete la **creación de la cuenta.**

Recuerde:

- Use una dirección de correo electrónico válida.
- NO cree duplicados de su cuenta existente.
- Asegúrese de que la información sea correcta.
- En caso de duda, visite el Centro de ayuda de UNGM.

Crear una cuenta de proveedor/a

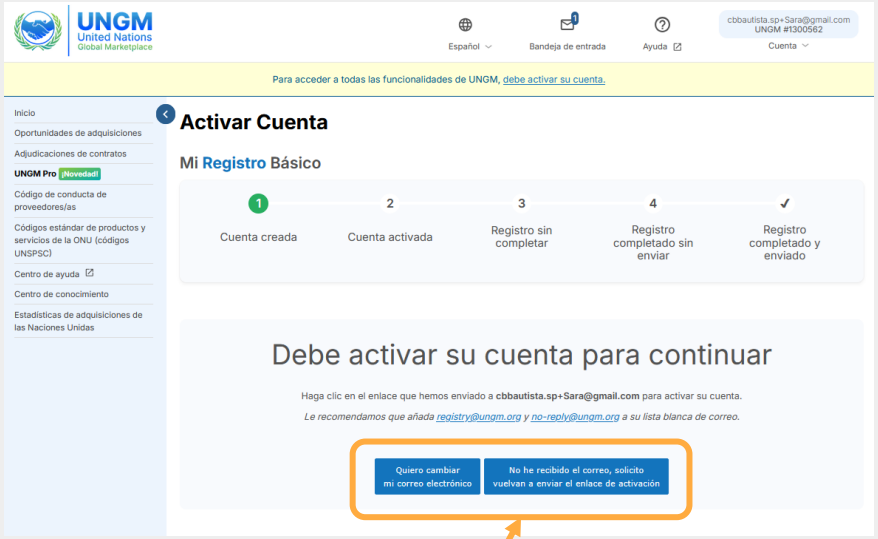

5. **Active** su cuenta.
Si no recibe el enlace de activación, puede reenviarlo.

6. Complete el **registro básico**.



Crear una cuenta de proveedor/a



7. Complete los 6 pasos obligatorios. Dedíquele tiempo a seleccionar los **códigos UNSPSC** correctos.

Para seleccionar los códigos UNSPSC relevantes:

1. Escriba **una palabra clave** en la barra de búsqueda.

2. Marque la **casilla** junto al código para seleccionarlo.

3. Asegúrese de que los códigos correspondan a las categorías de **producto o servicio**.

4. Seleccione el **código más detallado** dentro de la clasificación seleccionando el nivel más bajo.

Crear una cuenta de proveedor/a

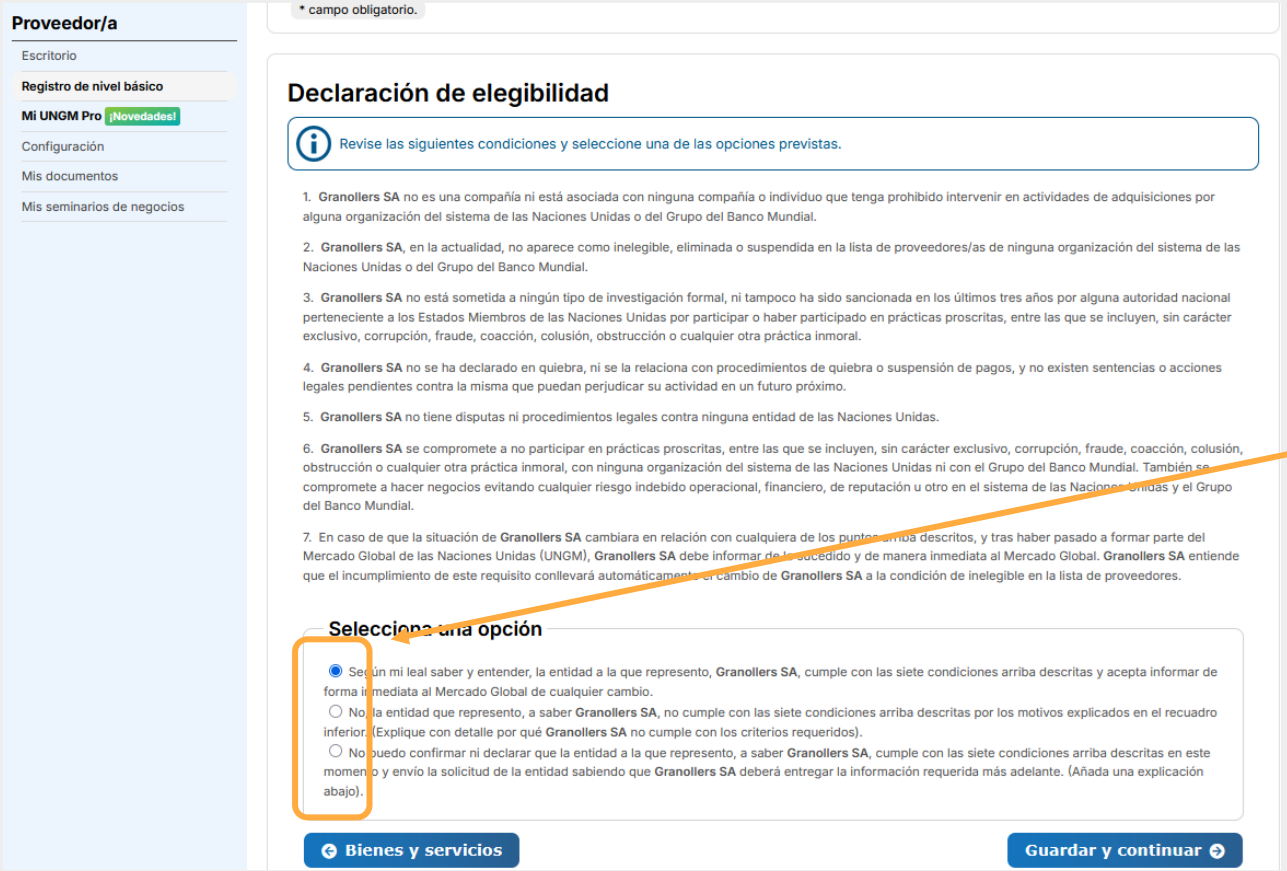

8. Respecto a la **Declaración de elegibilidad**, elija la opción que corresponda.

Niveles de registro

UNGM United Nations Global Marketplace

Tres niveles de registro

El nivel de registro se determina según el valor monetario de los contratos

Registro en nivel básico
Proceso de registro común

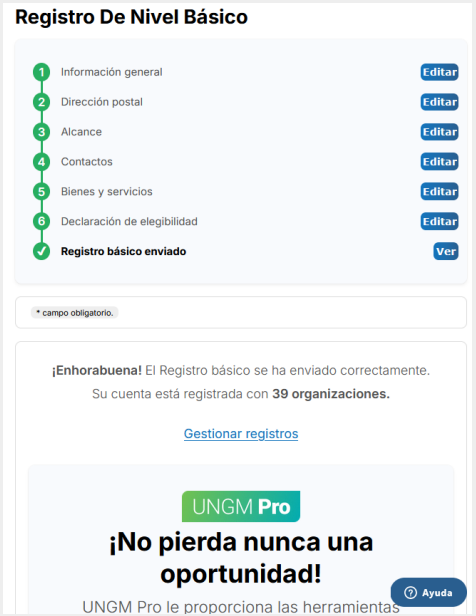

Registros de nivel 1 y nivel 2
Algunas organizaciones requieren información adicional





Consejos

1

Proporcione el nombre de la empresa tal como aparece en el **Certificado de constitución**.

2

Asegúrese de que la información esté actualizada, especialmente los **datos de contacto**. Una cuenta puede tener varios contactos.

3

Verifique el estado de su cuenta y resuelva problemas de duplicación. Su cuenta debe estar **registrada** para participar en las oportunidades.

4

Sea proactivo/a: inicie sesión con frecuencia y monitoree las oportunidades publicadas.

Para actualizar la información de su cuenta, haga clic en **Registro de nivel básico** y luego en el botón **Editar**.



Escritorio

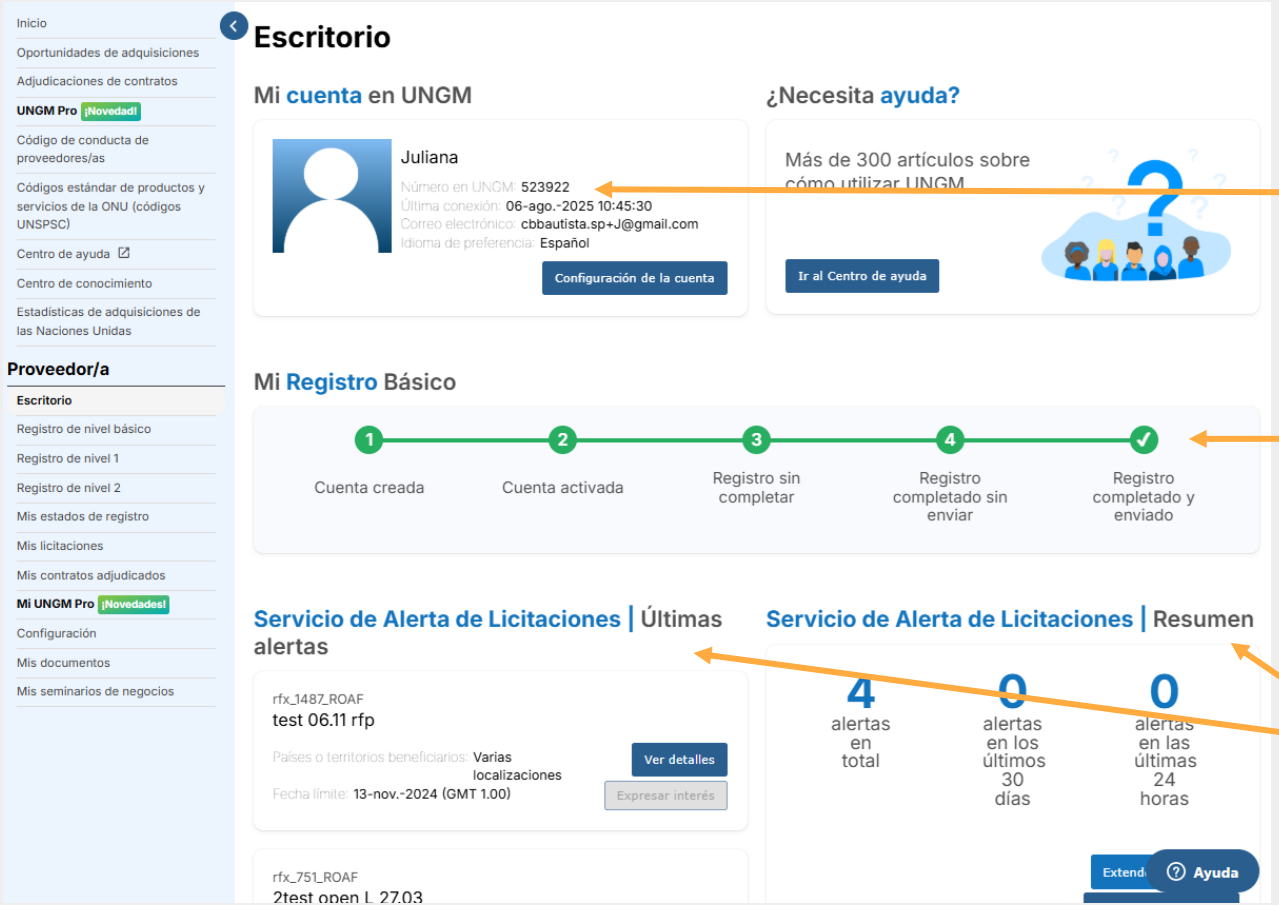

Encuentre su **número de UNGM**.

Cerciórese de que ha completado el registro de **nivel básico**.

Si se ha suscrito a **UNGM Pro**, consulte las últimas alertas y el resumen de su suscripción.

Comience el viaje con UNGM

1. Regístrese como proveedor/a
2. Encuentre y participe en oportunidades de adquisiciones

Encuentre oportunidades en UNGM

1. Abra el buscador [Oportunidades de adquisiciones](#).



2. Seleccione la organización.

Desmarque esta casilla para realizar investigaciones de mercado.

3. Haga clic en un resultado de su interés para saber más.

Participe en oportunidades de adquisiciones

UNGM United Nations Global Marketplace

4. **Lea atentamente** la descripción de la oportunidad y, si aplica, descargue los documentos adjuntos.

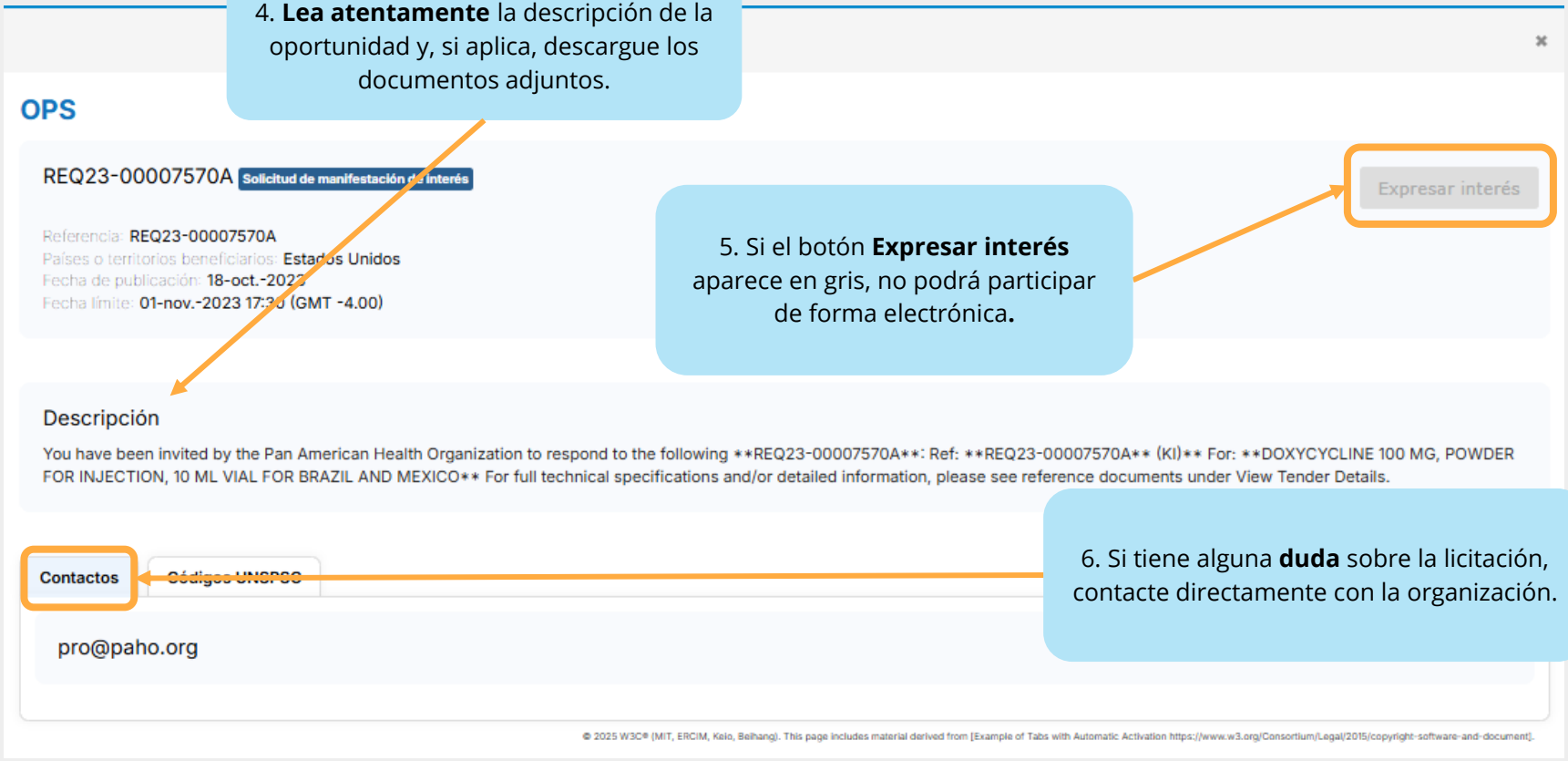

5. Si el botón **Expresar interés** aparece en gris, no podrá participar de forma electrónica**.**

6. Si tiene alguna **duda** sobre la licitación, contacte directamente con la organización.

Mis licitaciones

7. Desde **Mis Licitaciones**, acceda a:
   - las oportunidades públicas en las que ha expresado interés, y
   - las oportunidades limitadas en las que se le ha invitado a participar.

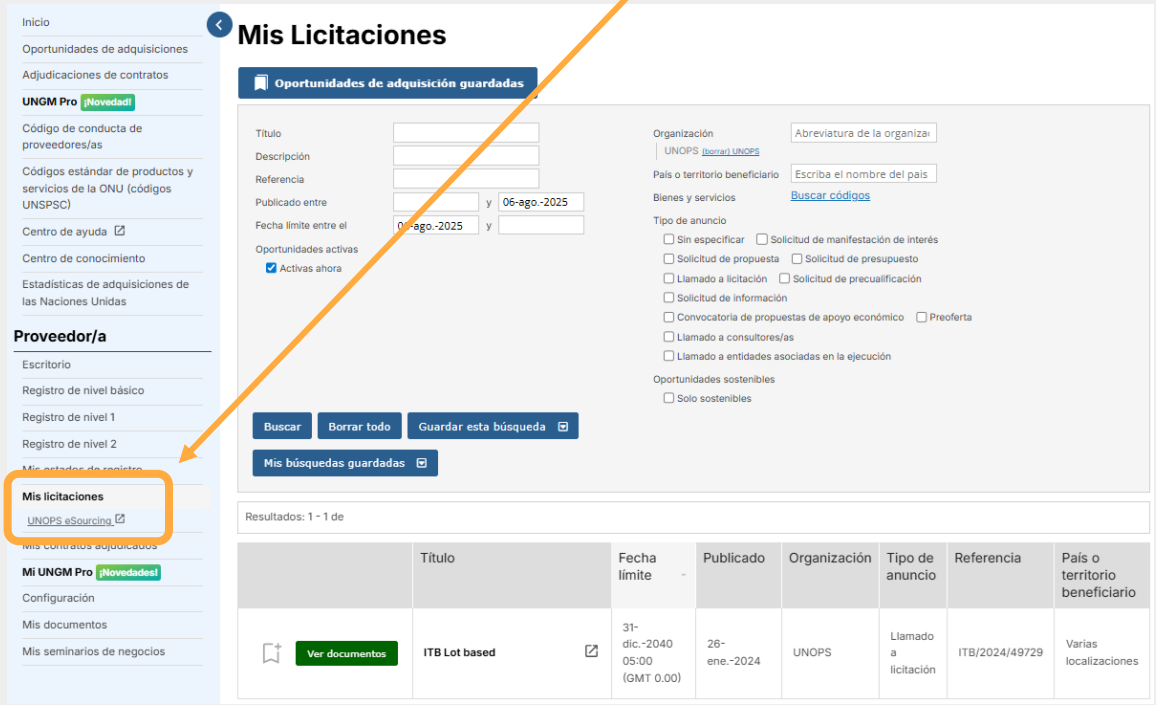

Caso práctico: oportunidades del campo de la salud

UNGM United Nations Global Marketplace

1. Utilice el filtro de **bienes y servicios**.

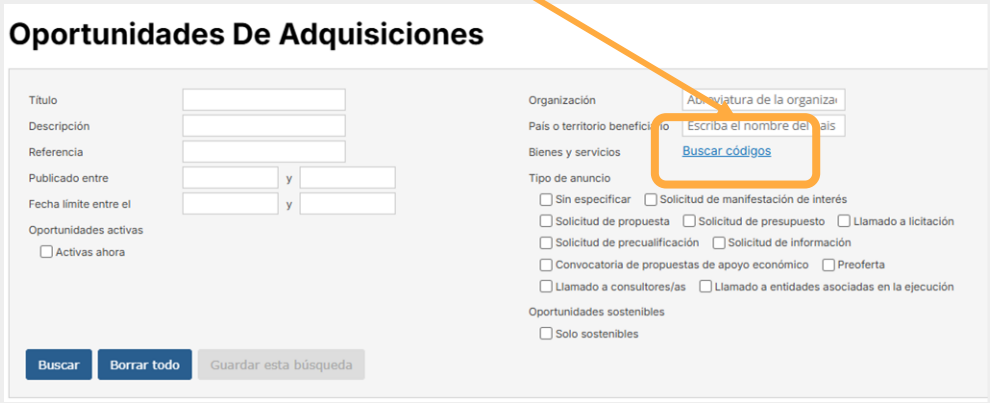

2. Explore y seleccione los **códigos** más adecuados para su producto o servicio.



La estructura del código UNSPSC representa una jerarquía de 4 niveles, cada uno representado por 2 dígitos. La codificación es numérica.

- **XX000000**: el primer par de dígitos identifica el segmento.
- **XXXX0000**: el primer y el segundo par de dígitos indican familia.
- **XXXXXX00**: los tres primeros pares de dígitos identifican la clase.
- **XXXXXXXX**: los cuatro pares de dígitos indican el producto.

3. Haga clic en **Guardar los X códigos seleccionados.**

Caso práctico: oportunidades del campo de la salud

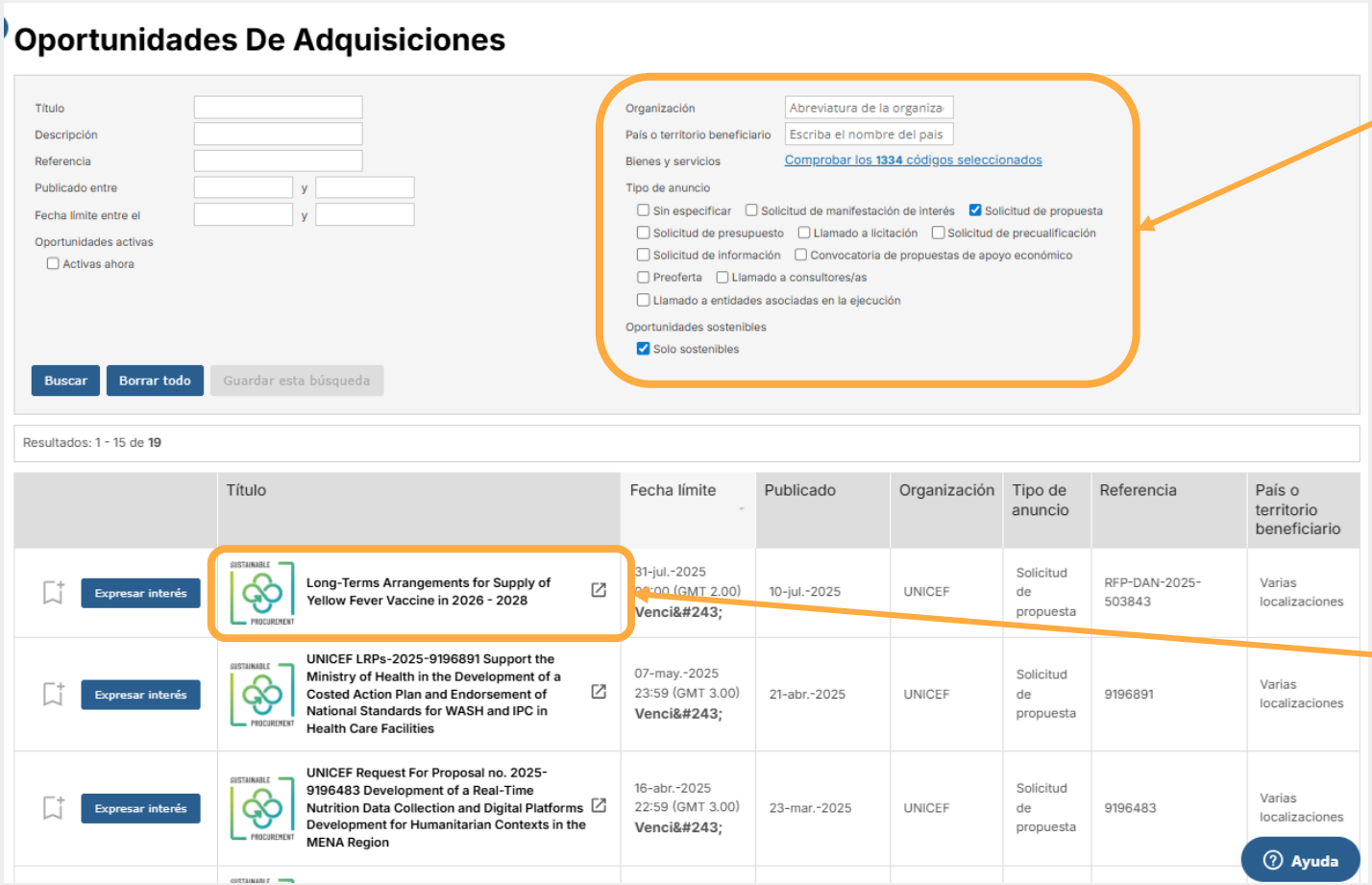

4. Use otros **filtros** si fuera necesario y explore los resultados obtenidos.

5. **Haga clic en un resultado** de su interés para saber más.

El botón expresar interés está deshabilitado

1. La **fecha límite** de la oportunidad ha vencido.
2. La cuenta **no está registrada** con la organización que emite la oportunidad de adquisición.
3. El proveedor/a **se registró por error** como promotora de comercio, consultor/a individual o entidad asociada en la ejecución.
4. La organización **no ha integrado su sistema de adquisiciones electrónicas** y por lo tanto no acepta presentaciones electrónicas.

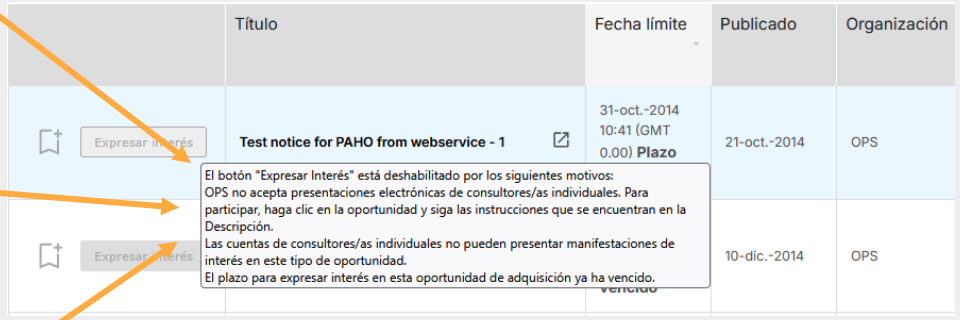

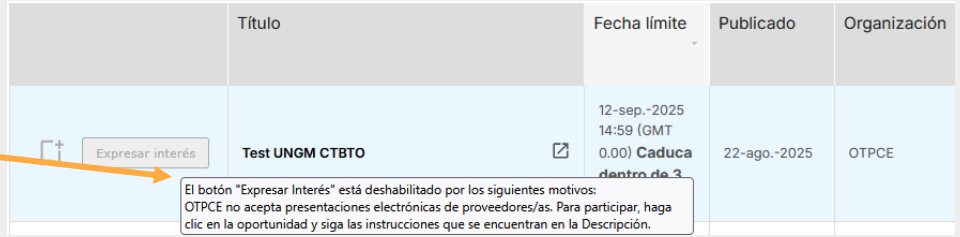

Adjudicaciones de contratos

Las Adjudicaciones de contrato son **públicas y gratuitas** en UNGM.

Seleccione una organización.



UNGM Pro

UNGM United Nations Global Marketplace

Con UNGM Pro, ¡no pierda ninguna oportunidad!
UNGM Pro brinda a los proveedores/as herramientas para cumplir con plazos ajustados e identificar oportunidades relevantes de forma eficiente.

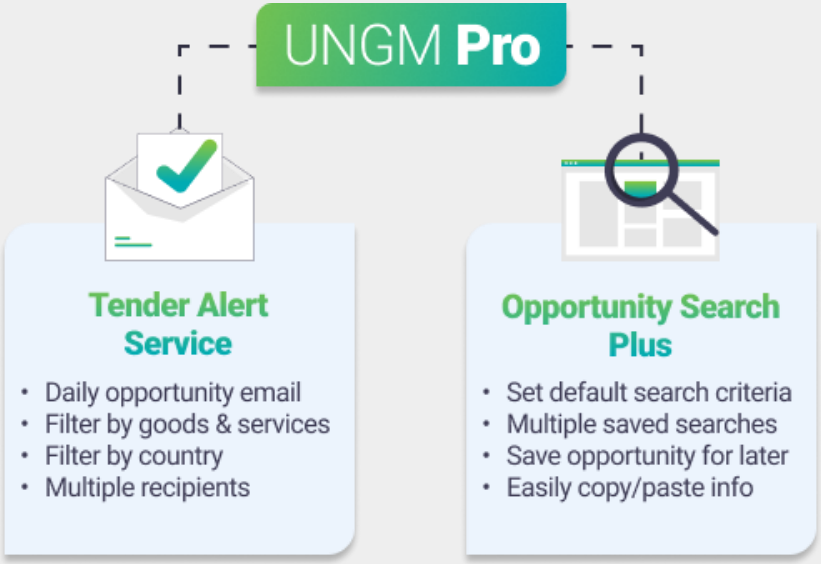

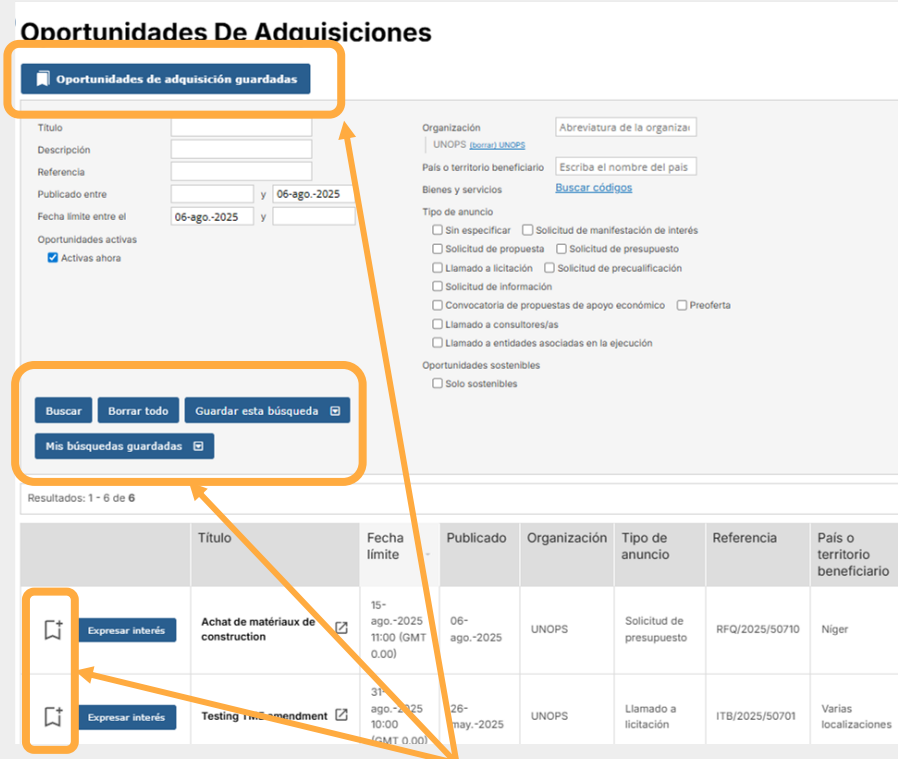

Algunas de las funcionalidades de **UNGM Pro**

Encuentre oportunidades de la OPS

UNGM United Nations Global Marketplace

Portal de Licitaciones Publicas de la OPS

Link de autorregistro de proveedor

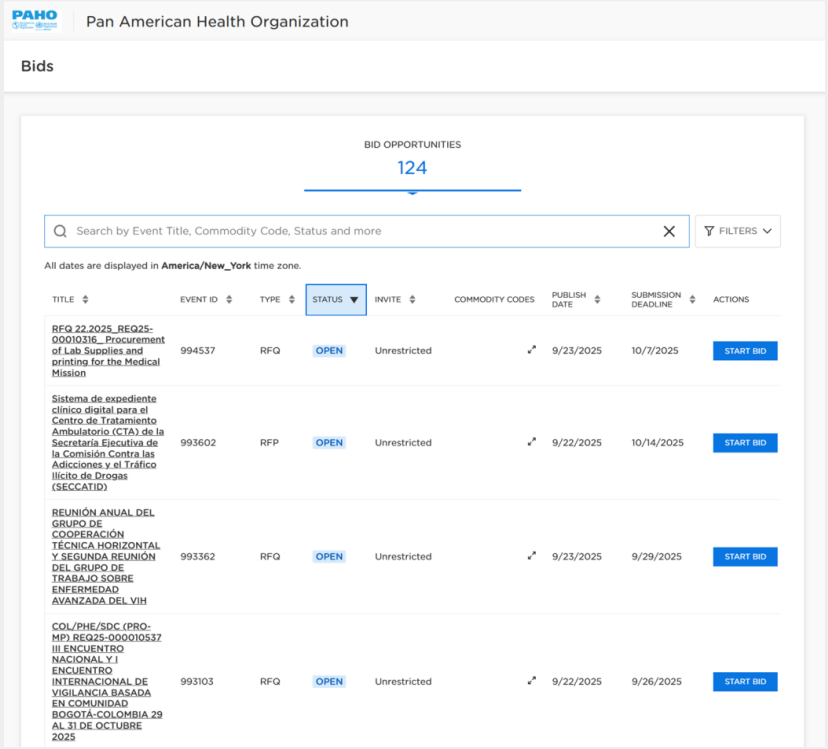

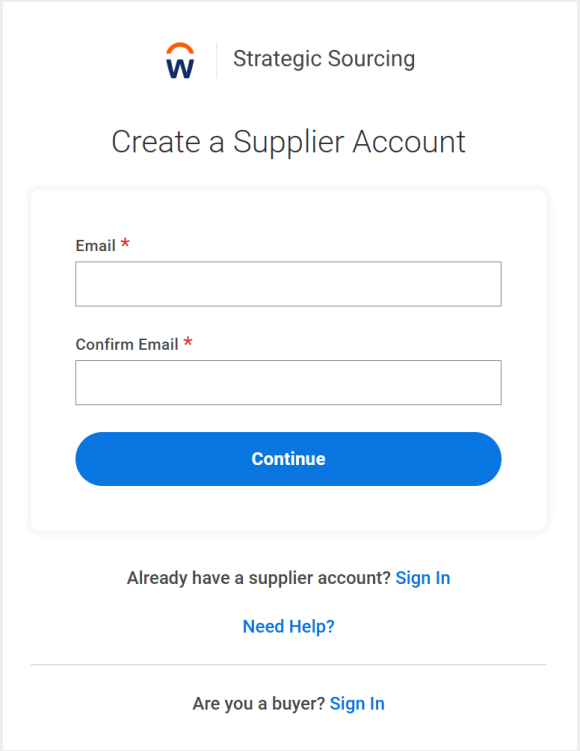

Encuentre oportunidades de la OPS

UNGM United Nations Global Marketplace

1. Abra el Portal de Licitaciones Publicas de la OPS

2. Seleccione **Filtro de procesos abiertos**

3. Haga clic en un resultado de su interés para saber más.

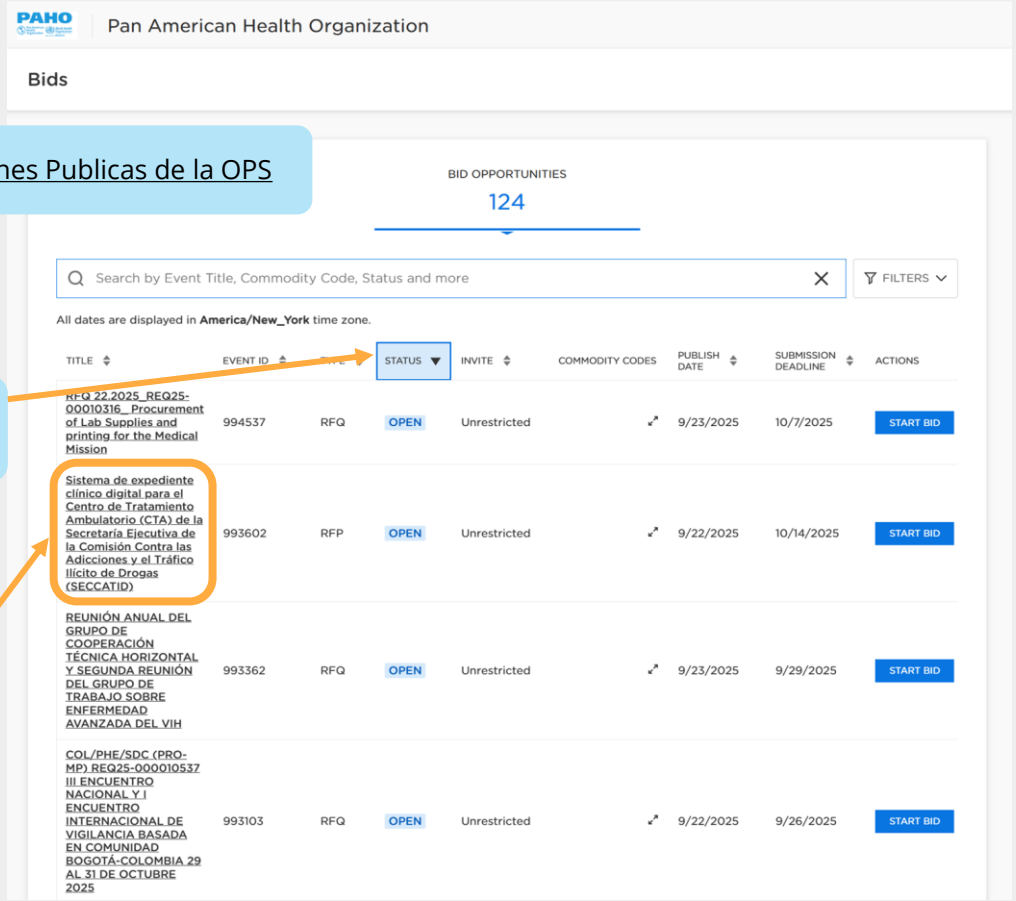

Revise los titulos para identificar oportunidades de interes

Participe en oportunidades de la OPS

UNGM United Nations Global Marketplace

1. Lea la **fecha limite**

2. **Lea atentamente** la descripción de la oportunidad y, si aplica, descargue los documentos adjuntos.

3. Si es que existen **documentos adjuntos**, los encontrará en esta pestaña

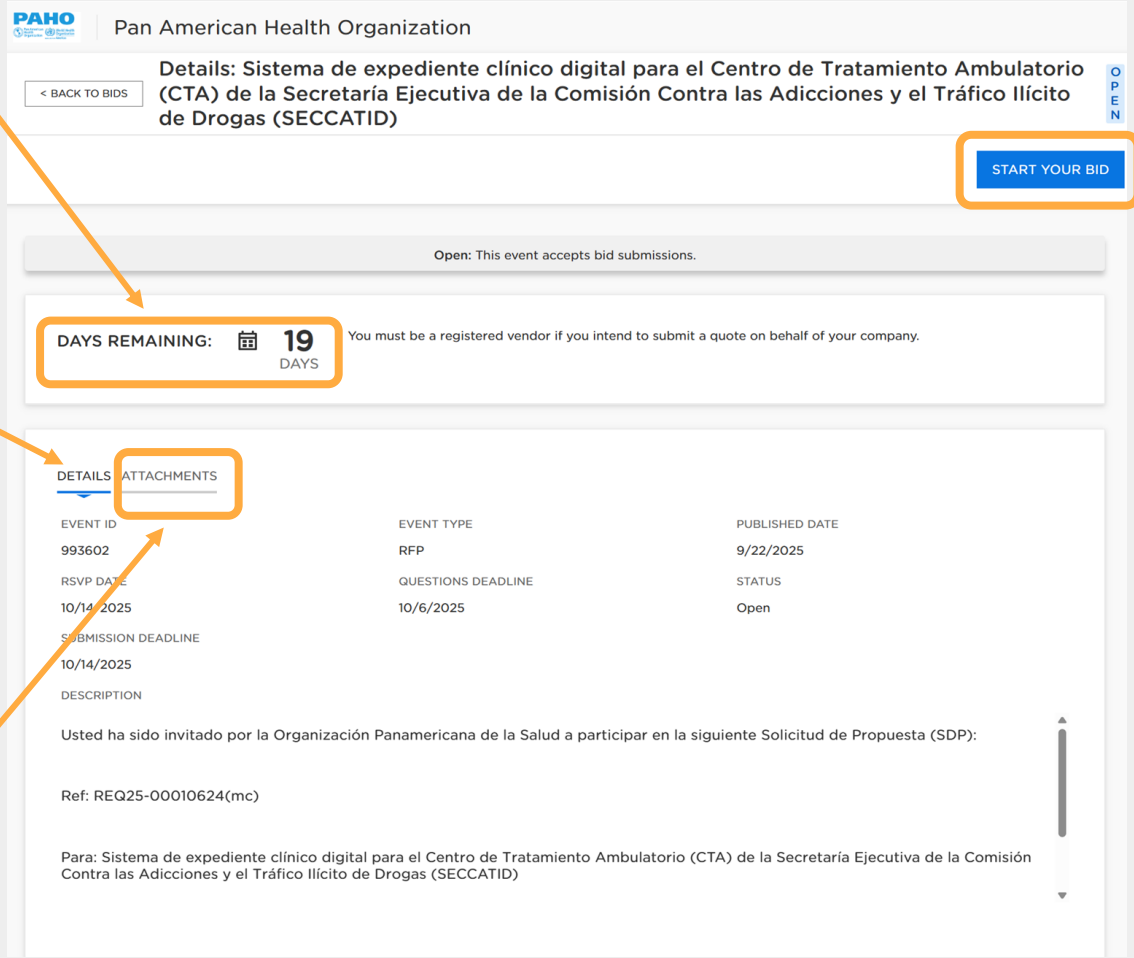

4. Selecciones el botón **Iniciar propuesta** para ejecutar acceso

Se debe registrar en WSS para poder participar en licitaciones

Crear una cuenta en WSS de la OPS

UNGM United Nations Global Marketplace

1. Coloque y confirme su **correo**

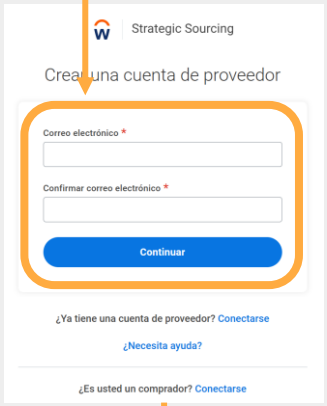

Revise el correo de confirmación



2. Confirmar la cuenta con el **código de verificación enviado a su correo**

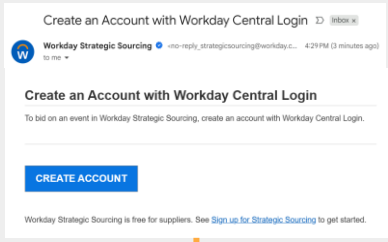

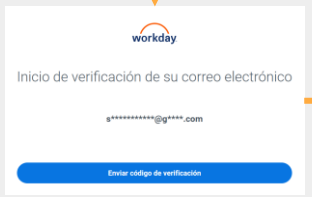



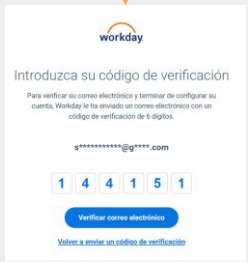

3. **Configurar su cuenta**

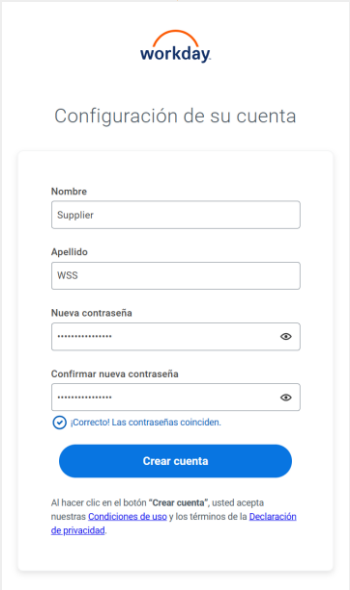

Autenticador

1. Baje el autenticador en su celular.

Recomendamos Microsoft Authenticator



2. Desde la aplicacion en su celular:

a) Seleccione la opción de **lectura de QR**
b) Escanee el QR (**Paso1**)
c) Conecte su cuenta (**Paso 2**)

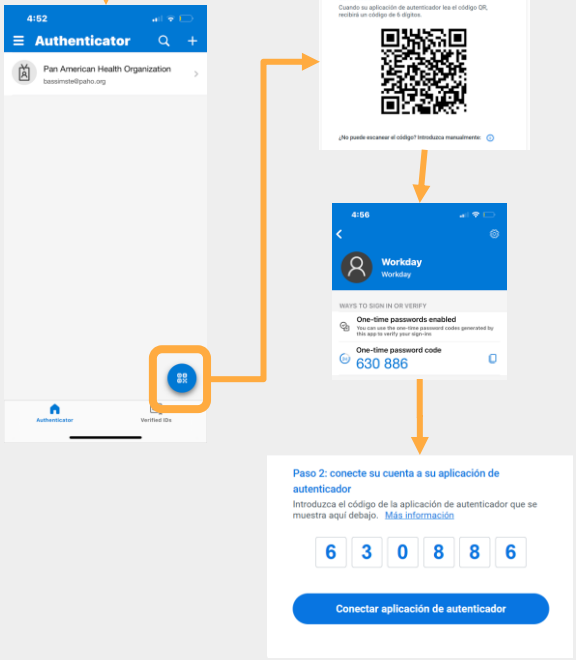

3. Completar Perfil

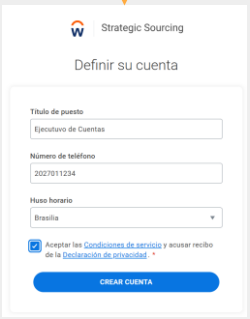

4. Confirmar Nombre de Compañia

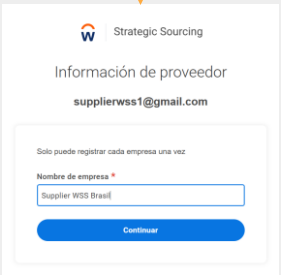

Confirmar revisión de duplicidad



Completar registro de proveedor en WSS

UNGM United Nations Global Marketplace

1. Completar campos obligatorios:

   a. **Dirección**
   b. **Telefono**

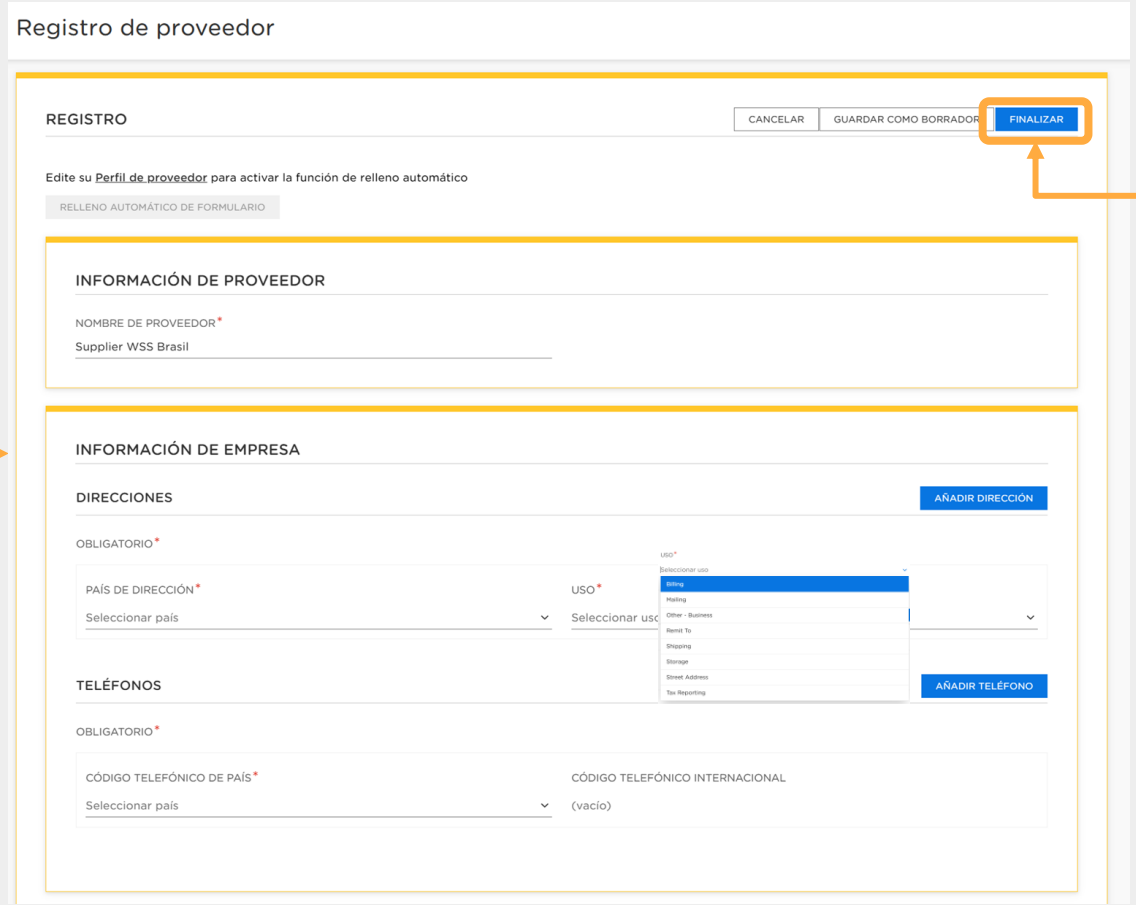

2. Finalizar

Mis licitaciones en WSS de la OPS

. Desde **Tablero de Control**, acceda a:

- las oportunidades públicas en las que ha expresado interés, y
- las oportunidades limitadas en las que se le ha invitado a participar.

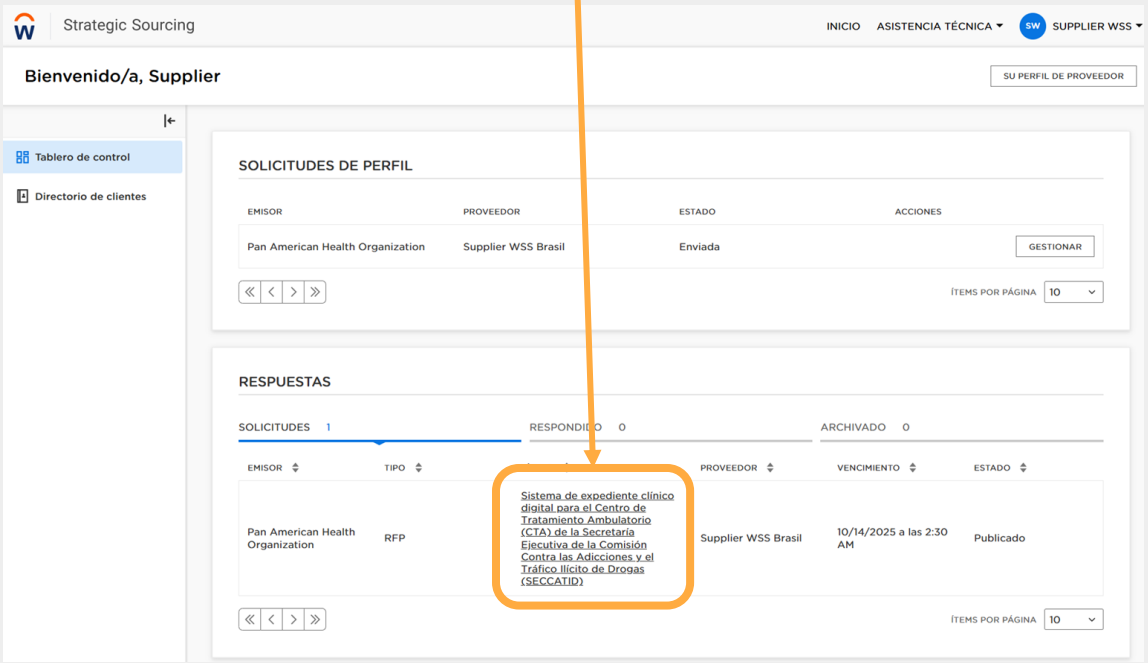

Dado que el sistema de adquisiciones electrónicas de la OPS aun no está integrado en UNGM, no podrá acceder a él desde Mis licitaciones.

Comience el viaje con UNGM

1. Regístrese como proveedor/a
2. Encuentre y participe en oportunidades de adquisiciones
3. Otros recursos

El Centro de ayuda de UNGM

El Centro de ayuda de UNGM es el **centro de soporte** dedicado a la plataforma que cuenta con +400 artículos publicados.
Puede usar palabras clave y navegar por las secciones para resolver sus dudas.

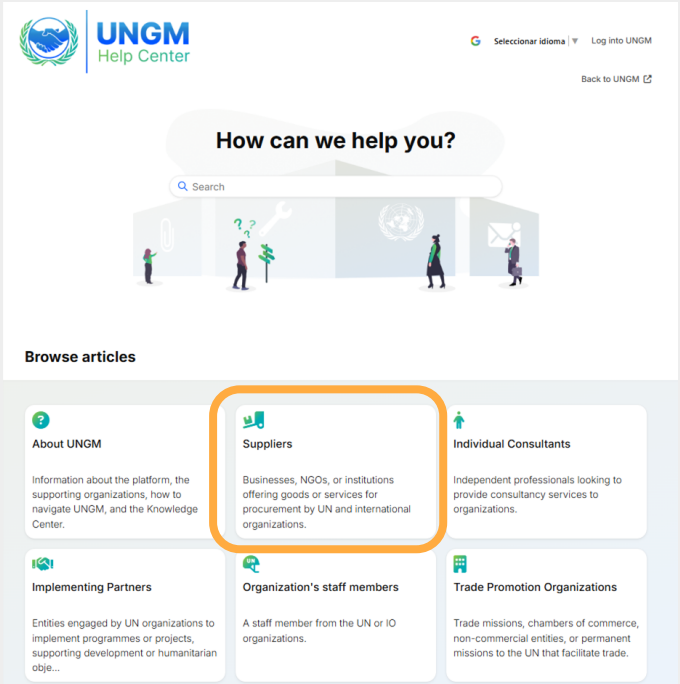



Seleccione **español** en el traductor de Google para traducir automáticamente los artículos.

El Centro de conocimiento de UNGM

El Centro de conocimiento de UNGM proporciona información **sobre las adquisiciones del sistema de Naciones Unidas**, como guías, aprendizaje electrónico, información de mercado, etc.
La información disponible es publicada por las mismas organizaciones de la ONU.

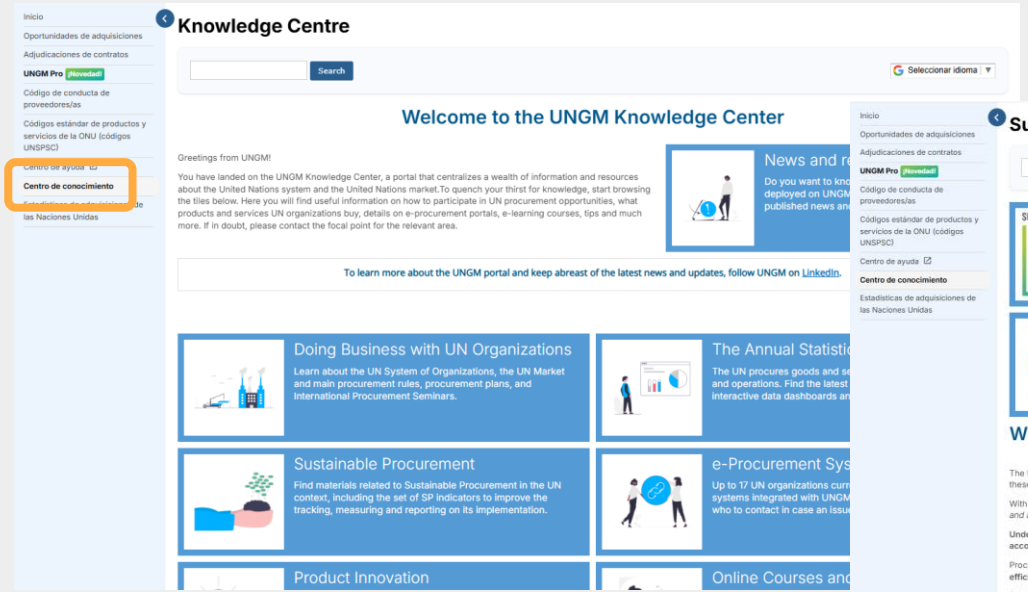



El Informe Estadístico Anual sobre Adquisiciones

El [Informe Estadístico Anual sobre Adquisiciones de las Naciones Unidas (ASR)], disponible en el Centro de Conocimiento, ofrece una visión general de las adquisiciones del sistema de la ONU en apoyo de sus operaciones, proyectos y programas.

*Solo disponible en inglés.

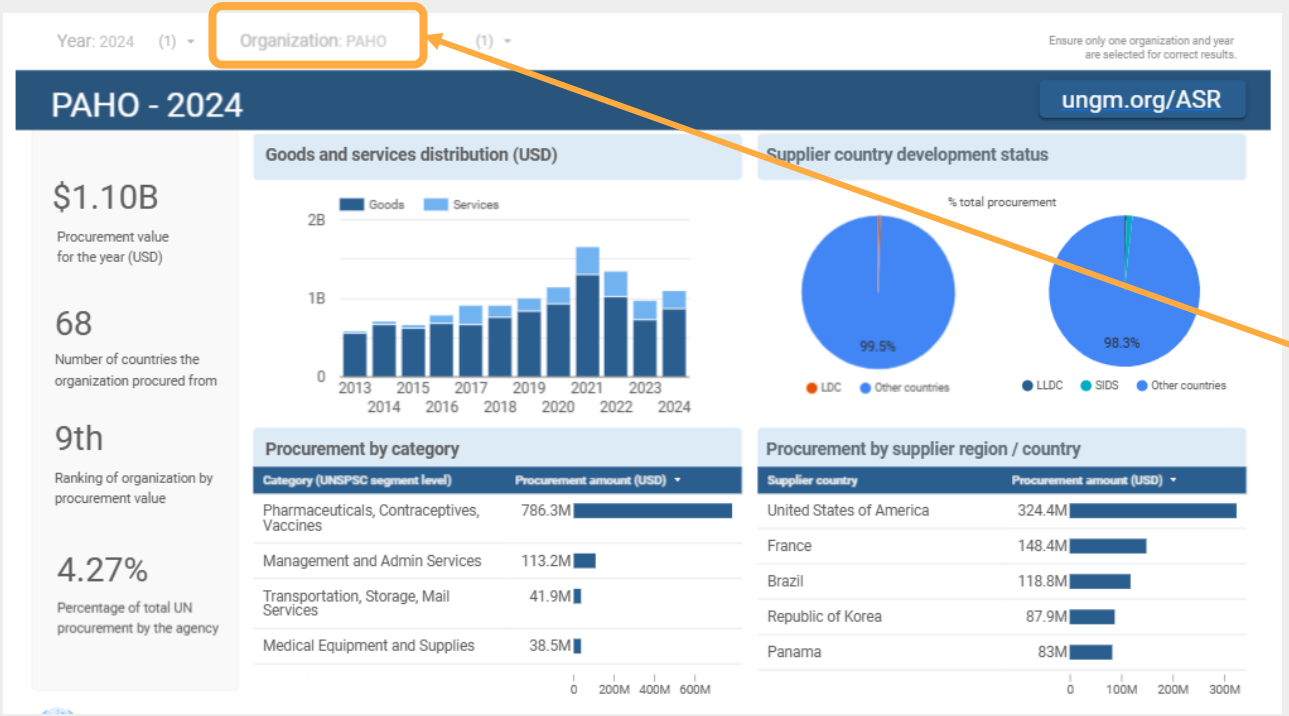

Seleccione **PAHO** como organización para descubrir cuáles son sus necesidades de adquisiciones.

Muchas gracias.

¿Alguna duda?

UNGM
United Nations
Global Marketplace

