



Salud

Programa Ampliado de Inmunizaciones en Colombia

Carmen Elisa Ojeda

Coordinadora del Grupo de Gestión Integrada
de Enfermedades Prevenibles por Vacunación
Ministerio de Salud y Protección Social



El Programa Ampliado de Inmunizaciones PAI

Una historia con más de 220 años que solo puede mantenerse con el trabajo conjunto de gobiernos y comunidades

El Programa Ampliado de Inmunizaciones

Desde **1804** con la llegada de la primera vacuna contra la Viruela a Colombia.

220 años buscando el **bienestar de nuestras comunidades**

Ninguna actividad en salud entrega tantos resultados en tan corto tiempo y es considerada junto con el agua potable como las de más alto impacto en la salud pública.

El posicionamiento en la agenda política de los gobiernos locales siempre ha sido relevante en el logro de resultados en salud y en la gestión de los gobernantes

Es una acción conjunta de las naciones del mundo y de organismos internacionales para lograr coberturas universales de vacunación, con el fin de disminuir las tasas de mortalidad y morbilidad causadas por las enfermedades prevenibles por vacunas y con un fuerte compromiso de erradicar, eliminar y controlarlas OPS



Este gobierno tiene el total compromiso con el programa

Acompañamiento en todos los eventos de Jornadas Nacionales de Vacunación

Equipo técnico de referentes que acompañan los procesos al interior de los territorios



Esperamos fortalecer los esfuerzos para obtener los mejores resultados

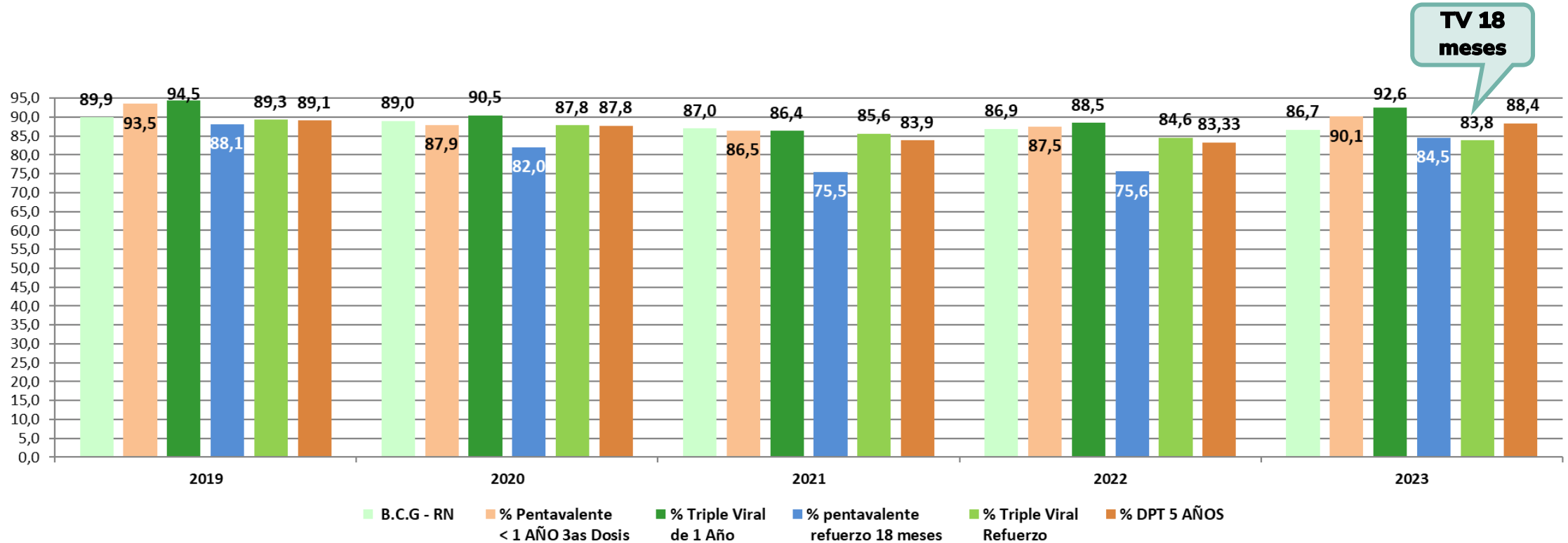


Ganadora Concurso de Fotografía Balmis Knows
– Amazonas etnia Tatuyo – Vacunadora Carmen Lozano



Resultados 2023

Comparativo de coberturas con biológicos trazadores Diciembre 2019, 2020, 2021, 2022 y 2023 (95%)

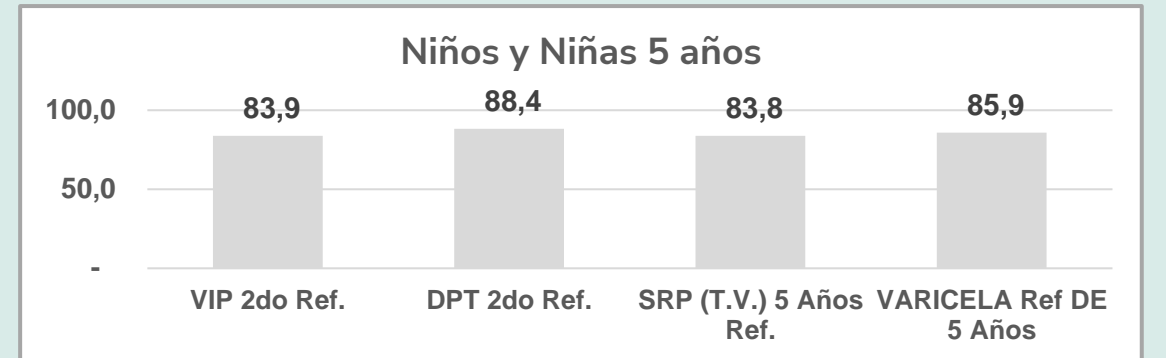
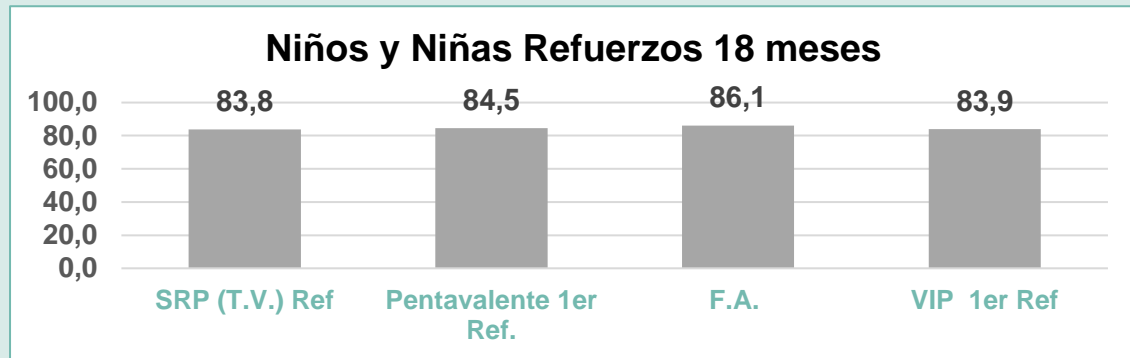

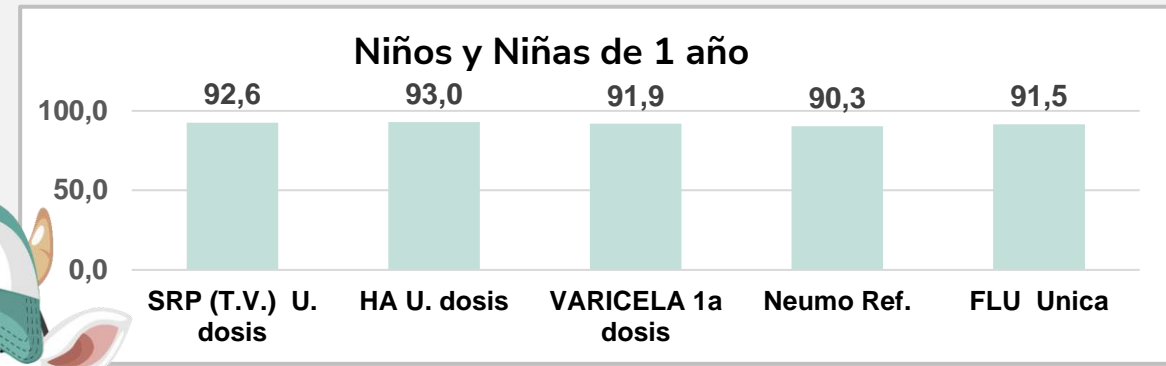
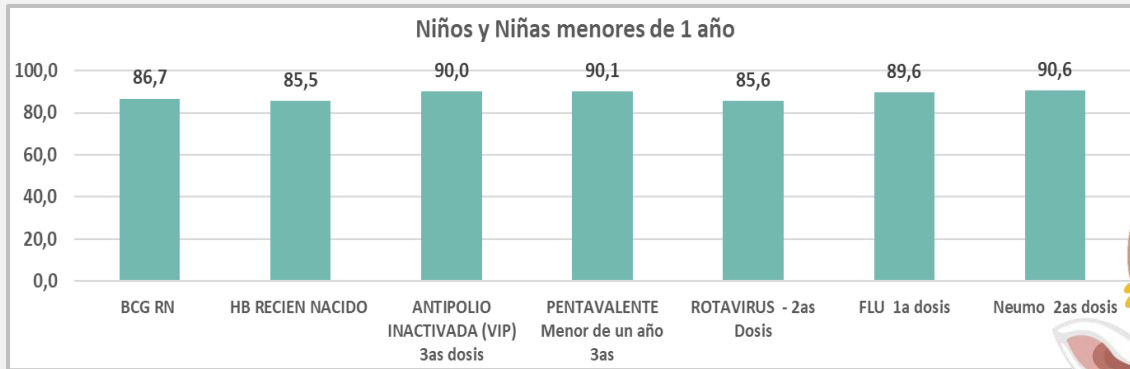


En 2023 se actualiza el esquema de vacunación PAI se ajustan los trazadores

18 meses pentavalente y Refuerzo de Triple Viral

5 años DPT segundo refuerzo


Coberturas de vacunación en edades trazadoras Colombia 2023



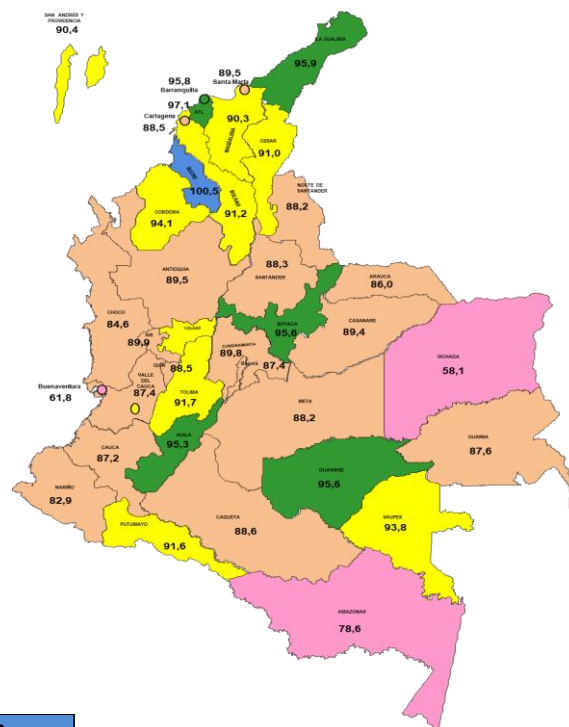
Dosis Aplicadas – Biológicos Trazadores – Diciembre 2023

DEPARTAMENTOS	Población_Menor_1_año	B.C.G (Tuberculosis) en Recién Nacidos	% Cobertura Diciembre
AMAZONAS	1.273	959	75,4
ANTIOQUIA	66.735	58.953	88,4
ARAUCA	4.823	3.909	81,1
ATLANTICO	21.199	20.537	96,9
BARRANQUILLA	19.338	20.162	104,3
BOGOTA_D_C	70.659	73.515	104,1
BOLIVAR	17.587	11.872	67,6
CARTAGENA	15.952	16.039	100,6
BOYACA	12.557	11.624	92,6
CALDAS	7.567	6.710	88,7
CAQUETA	5.801	5.414	93,4
CASANARE	6.348	5.224	82,3
CAUCA	17.756	11.455	64,6
CESAR	21.811	18.612	85,4
CHOCO	8.726	7.640	87,6
CORDOBA	25.490	22.655	88,9
CUNDINAMARCA	30.712	16.144	52,6
GUAINIA	963	1.195	124,1
GUAVIARE	1.205	1.156	96,0
HUILA	16.498	15.512	94,1
LA_GUAJIRA	21.127	21.298	100,9
MAGDALENA	15.653	10.244	65,5
SANTA_MARTA	7.723	8.099	104,9
META	13.709	13.288	97,0
NARIÑO	16.528	13.163	79,7
NORTE_DE_SANTANDER	22.125	18.228	82,4
PUTUMAYO	4.533	3.728	82,3
QUINDIO	4.803	4.334	90,3
RISARALDA	9.363	8.636	92,3
SAN_ANDRES_ISLAS	682	573	84,1
SANTANDER	24.156	21.966	91,0
SUCRE	13.535	11.711	86,6
TOLIMA	14.943	11.869	79,5
VALLE_DEL_CAUCA	17.102	8.631	50,5
CALI	30.919	26.885	87,0
BUENAVENTURA	4.397	2.778	63,2
VAUPES	702	752	107,2
VICHADA	1.676	1.622	96,8
TOTAL	596.676	517.092	86,7

B.C.G (Tuberculosis) en Recién Nacidos 0 a 29 días hasta un mes 29 días



Pentavalente < 1 año – 3as dosis

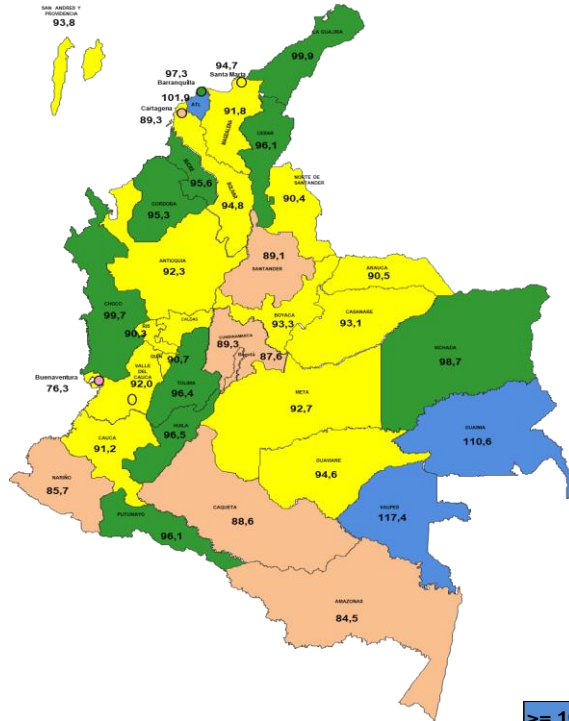


DEPARTAMENTOS	Población_Menor_1_año	Pentavalente <1 Año	% Cobertura Diciembre
AMAZONAS	1.273	1.000	78,6
ANTIOQUIA	66.735	59.726	89,5
ARAUCA	4.823	4.145	86,0
ATLANTICO	21.199	20.567	97,1
BARRANQUILLA	19.338	18.520	95,8
BOGOTA_D_C	70.659	61.687	87,4
BOLIVAR	17.587	16.023	91,2
CARTAGENA	15.952	14.108	88,5
BOYACA	12.557	11.993	95,6
CALDAS	7.567	7.064	93,4
CAQUETA	5.801	5.139	88,6
CASANARE	6.348	5.673	89,4
CAUCA	17.756	15.474	87,2
CESAR	21.811	19.844	91,0
CHOCO	8.726	7.380	84,6
CORDOBA	25.490	23.977	94,1
CUNDINAMARCA	30.712	27.563	89,8
GUAINIA	963	843	87,6
GUAVIARE	1.205	1.151	95,6
HUILA	16.498	15.716	95,3
LA_GUAJIRA	21.127	20.255	95,9
MAGDALENA	15.653	14.121	90,3
SANTA_MARTA	7.723	6.908	89,5
META	13.709	12.078	88,2
NARIÑO	16.528	13.693	82,9
NORTE_DE_SANTANDER	22.125	19.506	88,2
PUTUMAYO	4.533	4.152	91,6
QUINDIO	4.803	4.247	88,5
RISARALDA	9.363	8.413	89,9
SAN_ANDRES_ISLAS	682	616	90,4
SANTANDER	24.156	21.307	88,3
SUCRE	13.535	13.597	100,5
TOLIMA	14.943	13.694	91,7
VALLE_DEL_CAUCA	17.102	14.933	87,4
CALI	30.919	28.072	90,8
BUENAVENTURA	4.397	2.713	61,8
VAUPES	702	658	93,8
VICHADA	1.676	973	58,1
TOTAL	596.676	537.529	90,1


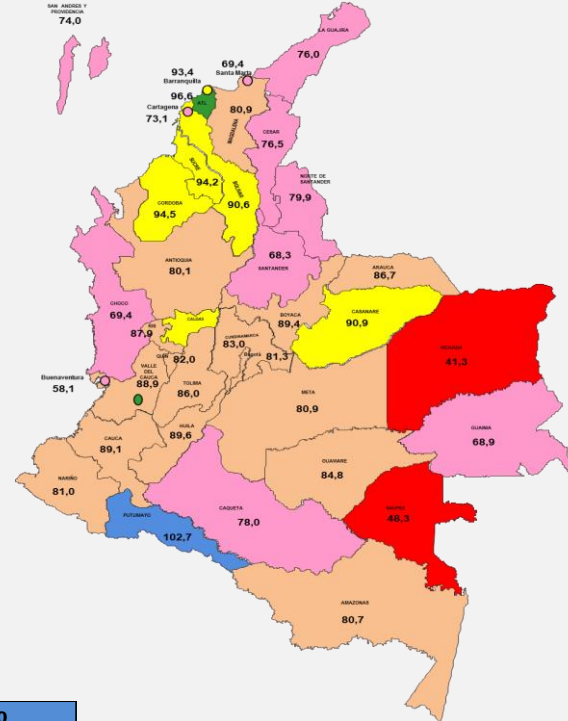
Dosis Aplicadas – Biológicos Trazadores – Diciembre 2023

DEPARTAMENTOS	Población_de_1_Año	TV de 1 Año	% Cobertura Diciembre
AMAZONAS	1.387	1.172	84,5
ANTIOQUIA	69.132	63.761	92,3
ARAUCA	5.146	4.655	90,5
ATLANTICO	21.407	21.793	101,9
BARRANQUILLA	20.826	20.255	97,3
BOGOTA_D_C	71.913	62.979	87,6
BOLIVAR	18.504	17.524	94,8
CARTAGENA	17.188	15.341	89,3
BOYACA	13.332	12.426	93,3
CALDAS	8.125	7.633	94,0
CAQUETA	6.347	5.621	88,6
CASANARE	6.550	6.096	93,1
CAUCA	18.765	17.099	91,2
CESAR	22.462	21.580	96,1
CHOCO	9.620	9.586	99,7
CORDOBA	26.232	24.976	95,3
CUNDINAMARCA	31.976	28.542	89,3
GUAINIA	1.027	1.135	110,6
GUAVIARE	1.372	1.297	94,6
HUILA	16.969	16.362	96,5
LA_GUAJIRA	22.544	22.505	99,9
MAGDALENA	16.312	14.973	91,8
SANTA_MARTA	7.894	7.471	94,7
META	14.461	13.396	92,7
NARIÑO	17.481	14.966	85,7
NORTE_DE_SANTANDER	22.602	20.430	90,4
PUTUMAYO	4.809	4.618	96,1
QUINDIO	5.170	4.688	90,7
RISARALDA	9.699	8.758	90,3
SAN_ANDRES_ISLAS	690	647	93,8
SANTANDER	25.968	23.121	89,1
SUCRE	14.264	13.635	95,6
TOLIMA	15.686	15.106	96,4
VALLE_DEL_CAUCA	17.966	16.513	92,0
CALI	31.060	28.726	92,5
BUENAVENTURA	4.408	3.361	76,3
VAUPES	730	857	117,4
VICHADA	1.795	1.770	98,7
TOTAL	621.819	575.374	92,6

TV de 1 Año



SRP (T.V.) DE 18 MESES Ref.

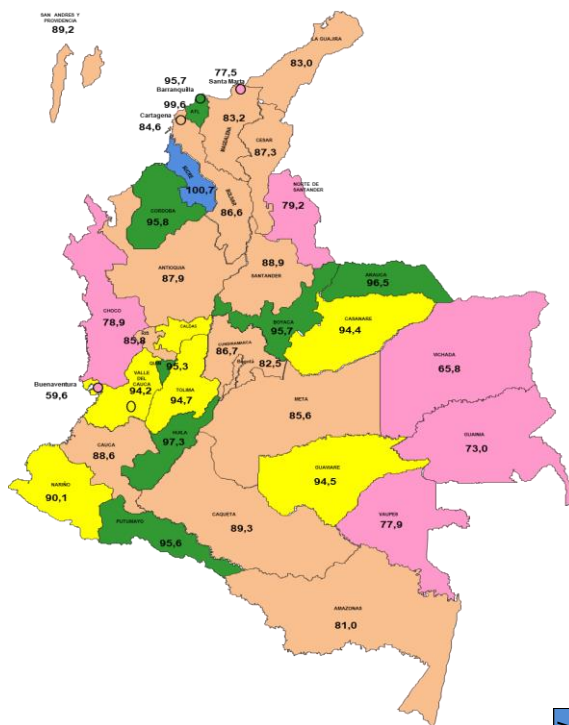


DEPARTAMENTOS	Población_de_1_Año	SRP (T.V.) DE 18 MESES Ref	% Cobertura Diciembre
AMAZONAS	1.387	1.118	80,7
ANTIOQUIA	69.132	55.365	80,1
ARAUCA	5.146	4.460	86,7
ATLANTICO	21.407	20.675	96,6
BARRANQUILLA	20.826	19.449	93,4
BOGOTA_D_C	71.913	58.455	81,3
BOLIVAR	18.504	16.750	90,6
CARTAGENA	17.188	12.551	73,1
BOYACA	13.332	11.916	89,4
CALDAS	8.125	7.340	90,4
CAQUETA	6.347	4.945	78,0
CASANARE	6.550	5.951	90,9
CAUCA	18.765	16.718	89,1
CESAR	22.462	17.164	76,5
CHOCO	9.620	6.669	69,4
CORDOBA	26.232	24.789	94,5
CUNDINAMARCA	31.976	26.512	83,0
GUAINIA	1.027	707	68,9
GUAVIARE	1.372	1.163	84,8
HUILA	16.969	15.193	89,6
LA_GUAJIRA	22.544	17.123	76,0
MAGDALENA	16.312	13.194	80,9
SANTA_MARTA	7.894	5.474	69,4
META	14.461	11.697	80,9
NARIÑO	17.481	14.154	81,0
NORTE_DE_SANTANDER	22.602	18.054	79,9
PUTUMAYO	4.809	4.937	102,7
QUINDIO	5.170	4.238	82,0
RISARALDA	9.699	8.525	87,9
SAN_ANDRES_ISLAS	690	510	74,0
SANTANDER	25.968	17.729	68,3
SUCRE	14.264	13.424	94,2
TOLIMA	15.686	13.482	86,0
VALLE_DEL_CAUCA	17.966	15.970	88,9
CALI	31.060	30.613	98,6
BUENAVENTURA	4.408	2.558	58,1
VAUPES	730	352	48,3
VICHADA	1.795	740	41,3
TOTAL	621.819	520.664	83,8

Dosis Aplicadas – Biológicos Trazadores – Diciembre 2023

DEPARTAMENTOS	Población_5_años	DPT 5 Años 2do. Ref.	% Cobertura Diciembre
AMAZONAS	1.678	1.359	81,0
ANTIOQUIA	73.066	64.157	87,9
ARAUCA	5.289	5.102	96,5
ATLANTICO	22.697	22.589	99,6
BARRANQUILLA	21.031	20.113	95,7
BOGOTA_D_C	89.323	73.670	82,5
BOLIVAR	19.535	16.912	86,6
CARTAGENA	17.550	14.834	84,6
BOYACA	16.103	15.399	95,7
CALDAS	9.522	8.811	92,6
CAQUETA	6.954	6.208	89,3
CASANARE	6.780	6.397	94,4
CAUCA	20.489	18.149	88,6
CESAR	23.707	20.680	87,3
CHOCO	10.152	8.008	78,9
CORDOBA	28.125	26.930	95,8
CUNDINAMARCA	35.949	31.141	86,7
GUAINIA	1.048	765	73,0
GUAVIARE	1.395	1.318	94,5
HUILA	18.576	18.060	97,3
LA_GUAJIRA	23.004	19.085	83,0
MAGDALENA	16.771	13.949	83,2
SANTA_MARTA	8.055	6.235	77,5
META	15.517	13.367	86,2
NARIÑO	20.038	18.045	90,1
NORTE_DE_SANTANDER	23.740	18.802	79,2
PUTUMAYO	5.145	4.914	95,6
QUINDIO	5.930	5.648	95,3
RISARALDA	10.956	9.390	85,8
SAN_ANDRES_ISLAS	765	682	89,2
SANTANDER	28.259	25.116	88,9
SUCRE	15.055	15.150	100,7
TOLIMA	17.372	16.445	94,7
VALLE_DEL_CAUCA	20.516	19.310	94,2
CALI	32.639	29.895	91,6
BUENAVENTURA	5.117	3.046	59,6
VAUPES	755	588	77,9
VICHADA	1.745	1.147	65,8
TOTAL	680.348	601.416	88,4

DPT 5 Años 2do. Ref.



Coberturas con otros biológicos

Biológico	Cobertura 2023
2das dosis Influenza 6 a 11 meses	56.1%
Gestantes Influenza	77.8%
Tdap Gestantes	71.8%
VPH niñas	48.2%
VPH niños	59.3%

Avance del PNV COVID-19 – Acumulado año 2023

Población Total
49.845.021



74.7%

37.247.397



Esquemas completos
6 meses en adelante

40.2%

14.955.468



Primer refuerzo 12
años en adelante

16.5%

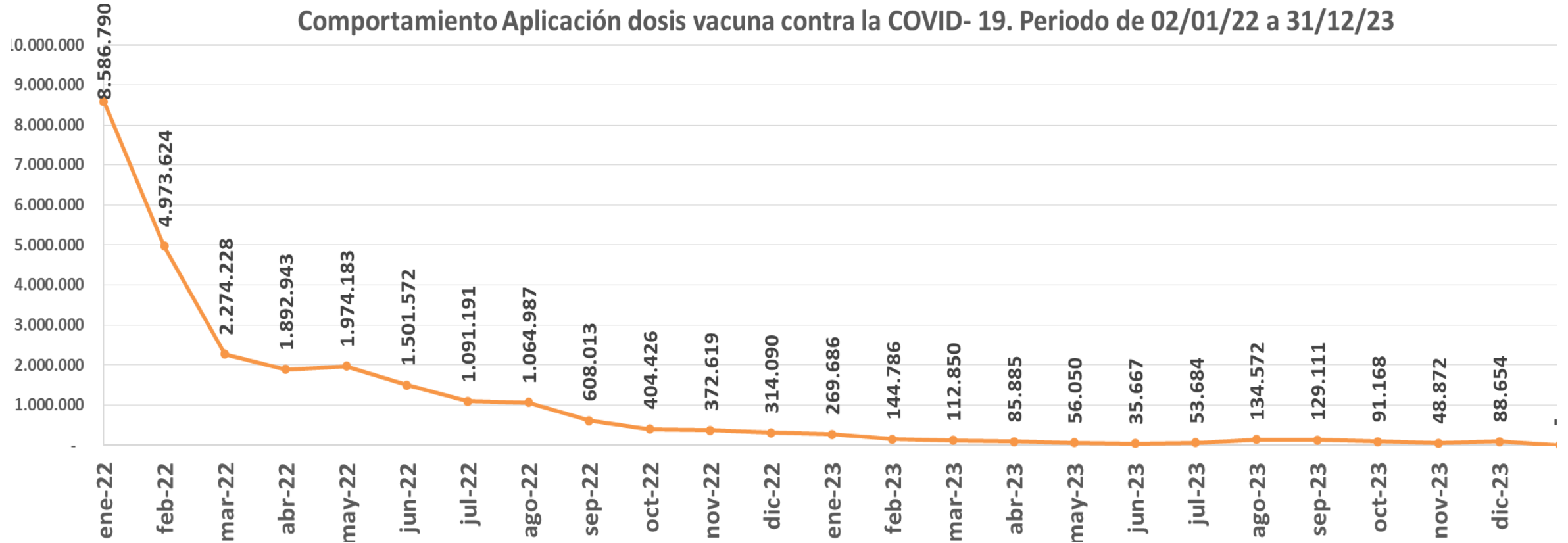
2.478.422



Segundo Refuerzo
18 años en
adelante

Avance Plan de Vacunación COVID -19 Dosis mes aplicadas acumulado con corte 2023

Comportamiento Aplicación dosis vacuna contra la COVID- 19. Periodo de 02/01/22 a 31/12/23



Fuente: Reporte diario de dosis aplicadas, MSPS de Colombia- Calculo específico del PNV - Fecha de corte Diciembre/2023

Responsabilidades Entidades territoriales Departamentales – Distritales y Municipales del PNV contra la Covid-19

Garantizar la contratación del talento humano

1

Realizar seguimiento permanente a los biológicos e insumos, con el fin de evitar pérdidas o vencimiento de las mismas.

2

La recepción de la vacuna contra la Covid-19 asignada por acto normativo, es una responsabilidades de la ET

3

7

Adquirir póliza de seguro todo riesgo para el amparo de las vacunas e insumos

6

Adaptar, adoptar e implementar en su territorio los lineamientos técnicos y operativos

5

Llevar a cabo las mesas territorial articuladas con aliados estratégicos

4

Establecer e implementar el plan de comunicaciones

8

Verificar la suficiencia y capacidad de respuesta de la red prestadora de servicios de salud y condiciones de habilitación

9

Monitorear y evaluar los resultados del avance de la vacunación

10

Seguimiento al sistema de información nominal PAIWEB (información en tiempo real)

Continuidad PNV- COVID 19

A la fecha en los territorios hay disponible : Vacuna **Inactivada** contra COVID 19 para población **mayor de 3 años** en esquema primarios que no tenga ninguna dosis (2 D intervalo 28días) y segundas dosis homologas para esta misma población. **475.040 dosis ya despachadas** a ET y **1'711,050 dosis** en bodega de **Zona Franca** listas para despacho.

Durante el 2024 el país contará con vacuna para la prevención de la COVID 19 en diferentes grupos poblacionales.

Autorización de uso sanitario de Emergencia para vacuna RNAm monovalente XBB 1.5: expedida por **INVIMA** en febrero 2024, que habilita la aplicación a partir de los **6 meses de edad**; se dará prioridad a **niños y niñas, talento humano en salud, mayores de 60 años y población con comorbilidades**, que se haya aplicado ultima dosis hace 6 meses o más.

Disponibilidad de vacuna en 2024: El MSPS solicitó en el mes de febrero **1'840.300 dosis** de la **vacuna RNAm monovalente XBB 1.5** a la UNGRD.

ASUE Vigentes



invimã | Te Acompaña

República de Colombia
Ministerio de Salud y Protección Social
Instituto Nacional de Vigilancia de Medicamentos y Alimentos – INVIMA

AUTO No. 2024001523

El Director Técnico(E) de la Dirección de Medicamentos y Productos Biológicos del Instituto Nacional de Vigilancia de Medicamentos y Alimentos INVIMA delegado mediante Resolución 2012030820 del 19 de octubre de 2012, en ejercicio de las facultades Legales Conferidas en el Decreto 2078 de 2012, Decreto 3249 de 2006, Decreto 3863 del 2008, 272 de 2009 y Ley 1437 de 2011.

Bogotá, D.C., 9 de Febrero de 2024

EXPEDIENTE: 20203974

RADICACIÓN: 20231233217

PRODUCTO:

VACUNA SARS-COV-2 (CELULA VERO), INACTIVADA - CORONAVAC,

TITULAR:

SINOVAC LIFE SCIENCES CO.,LTD

DOMICILIO:

CHINA

AUTO No. 2024001523

El Director Técnico(E) de la Dirección de Medicamentos y Productos Biológicos del Instituto Nacional de Vigilancia de Medicamentos y Alimentos INVIMA delegado mediante Resolución 2012030820 del 19 de octubre de 2012, en ejercicio de las facultades Legales Conferidas en el Decreto 2078 de 2012, Decreto 3249 de 2006, Decreto 3863 del 2008, 272 de 2009 y Ley 1437 de 2011.

COV-2 (CELULA VERO), INACTIVADA – CORONAVAC en el actual momento de postpandemia y los posibles efectos a largo plazo, la Sala recomienda requerir al interesado para que sustente la utilidad de la vacuna en el grupo etario solicitado, dado que los resultados de eficacia del estudio NCT04992260 no estan dentro de los intervalos recomendados por la OMS.

De acuerdo con lo dispuesto en el numeral 8.2. del artículo 8 del Decreto 1651 de 2022, se otorga un plazo perentorio de veinte (20) días calendario para dar respuesta a todos los requerimientos del presente acto administrativo, contados a partir del día siguiente de su notificación electrónica. En caso de no dar respuesta, allegando toda la información solicitada en el presente acto administrativo, se entenderá que el interesado desiste de la solicitud, y se procederá a declarar el desistimiento tácito de esta.

Contra el presente auto no procede ningún recurso.

NOTIFIQUESE Y CUMPLASE

Se expide en Bogotá D.C., el 9 de febrero de 2024.

Este espacio, hasta la firma se considera en blanco.



SINDY PAHOLA PULGARÍN MADRIGAL

DIRECTOR TÉCNICO(E) DE LA DIRECCIÓN DE MEDICAMENTOS Y PRODUCTOS BIOLÓGICOS

ASUE Vigentes



República de Colombia
Ministerio de Salud y Protección Social
Instituto Nacional de Vigilancia de Medicamentos y Alimentos – INVIMA

RESOLUCIÓN No. 2024005405 DE 9 de Febrero de 2024
Por la cual se Otorga una Autorización Sanitaria de Uso de Emergencia
-ASUE-

El Director Técnico(E) de la Dirección de Medicamentos y Productos Biológicos del Instituto Nacional de Vigilancia de Medicamentos y Alimentos INVIMA delegado mediante Resolución 2012030820 del 19 de octubre de 2012, en ejercicio de las facultades Legales Conferidas en el Decreto 2078 de 2012, Decreto 1651 del 2022 y Ley 1437 de 2011.

EXPEDIENTE: 20260523

RADICACIÓN: 20231205958

FECHA: 02/08/2023

RESUELVE

ARTÍCULO PRIMERO: CONCEDER LA AUTORIZACIÓN SANITARIA DE USO DE EMERGENCIA – ASUE, por una (1) sola vez, por el término de un (1) año a:

PRODUCTO: SPIKEVAX XBB.1.5



República de Colombia
Ministerio de Salud y Protección Social
Instituto Nacional de Vigilancia de Medicamentos y Alimentos – INVIMA

RESOLUCION No. 2024007604 DE 23 de Febrero de 2024
Por la cual se corrige una Resolución

El Director Técnico (E) de la Dirección de Medicamentos y Productos Biológicos del Instituto Nacional de Vigilancia de Medicamentos y Alimentos INVIMA delegado mediante Resolución 2012030820 del 19 de octubre de 2012, en ejercicio de las facultades Legales Conferidas en el Decreto 2078 de 2012, Decreto 677 de 1995, Decreto 1782 del 2014 y Ley 1437 de 2011.

EXPEDIENTE: 20260253

RADICACIÓN: 20241034581

ASUE: 2024-000012

(...) RESUELVE

VIDA ÚTIL Y CONDICIONES DE ALMACENAMIENTO:

12 meses

Condiciones de Almacenamiento:

Vial de dosis múltiples sin abrir (Spikevax XBB.1.5 0.1 mg/ml de dispersión inyectable)

Almacenar a una temperatura de -50 °C a -15 °C. Durante el período de vida útil, una vez sacado del congelador, el vial de la vacuna sin abrir puede almacenarse refrigerado a una temperatura de 2 °C y 8 °C, protegido de la luz, durante un máximo de 30 días. Dentro de este periodo, se puede transportar durante 12 horas a una temperatura de 2 °C a 8 °C. Una vez descongelada, la vacuna no se debe volver a congelar. La vacuna sin abrir puede almacenarse a una temperatura de 8 °C y 25 °C durante 24 horas tras sacarla de las condiciones de refrigeración.

Saldos en zona franca con corte a 23 de febrero de 2024

AUTO No. 2024001523

El Director Técnico(E) de la Dirección de Medicamentos y Productos Biológicos del Instituto Nacional de Vigilancia de Medicamentos y Alimentos INVIMA delegado mediante Resolución 2012030820 del 19 de octubre de 2012, en ejercicio de las facultades Legales Conferidas en el Decreto 2078 de 2012, Decreto 3249 de 2006, Decreto 3863 del 2008, 272 de 2009 y Ley 1437 de 2011.

COV-2 (CELULA VERO), INACTIVADA – CORONAVAC en el actual momento de postpandemia y los posibles efectos a largo plazo, la Sala recomienda requerir al interesado para que sustente la utilidad de la vacuna en el grupo etario solicitado, dado que los resultados de eficacia del estudio NCT04992260 no estan dentro de los intervalos recomendados por la OMS.

De acuerdo con lo dispuesto en el numeral 8.2. del artículo 8 del Decreto 1651 de 2022, se otorga un plazo perentorio de veinte (20) días calendario para dar respuesta a todos los requerimientos del presente acto administrativo, contados a partir del día siguiente de su notificación electrónica. En caso de no dar respuesta, allegando toda la información solicitada en el presente acto administrativo, se entenderá que el interesado desiste de la solicitud, y se procederá a declarar el desistimiento tácito de esta.

Contra el presente auto no procede ningún recurso.

NOTIFIQUESE Y CUMPLASE

Se expide en Bogotá D.C., el 9 de febrero de 2024.

Este espacio, hasta la firma se considera en blanco.



SINDY PAHOLA PULGARÍN MADRIGAL
DIRECTOR TÉCNICO(E) DE LA DIRECCIÓN DE MEDICAMENTOS Y PRODUCTOS BIOLÓGICOS

Vacuna **INACTIVADA** Zona Franca

Lote	Fecha Ven	Saldo
10360062 - VACUNA INACTIVA SARS - COV - 2 SINOVAC COVID		
202II2136B	12/06/2024	284.480
202II2132B	09/06/2024	168.670
202II2133B	09/06/2024	626.880
202II2134B	10/06/2024	626.800
20220I001B	02/07/2024	4.220
TOTAL		1.711.050

Fuente: Novasoft - Fecha de corte 14/02/2024

Despacho de vacuna INACTIVADA a entidades territoriales según Resolución 161/2024

✓ 27 ET a las cuales ya se les envió vacuna

✓ Total dosis despachadas **475.040**

✓ ET que reciben las dosis completas de acuerdo a Res. 161/2024. **331.200**

✓ 17 ET que reciben dosis de forma parcial **143.840**

Entidad Territorial	Dosis Asignadas por Resolución 161/2024 (Inactivada)	Dosis aceptadas y despachadas por las E.T	Fecha Despachos	Recibe
Boyacá	62.400	62.400	7/02/2024	Recibe Total
Huila	31.200	7.800	10/02/2024	Recibe Parcial
Tolima	38.400	38.400	8/02/2024	Recibe Total
Meta	31.200	10.000	9/02/2024	Recibe Parcial
Atlántico	40.800	40.800	15/02/2024	Recibe Total
Barranquilla	64.800	30.000	15/02/2024	Recibe Parcial
Bolívar	57.600	57.600	7/02/2024	Recibe Total
Santa Marta	26.400	7.200	12/02/2024	Recibe Parcial
Casanare	21.600	7.000	9/02/2024	Recibe Parcial
Caldas	28.800	28.800	8/02/2024	Recibe Total
Antioquia	331.200	9.200	12/02/2024	Recibe Parcial
Cali	110.400	4.000	15/02/2024	Recibe Parcial
Cesar	36.000	36.000	12/02/2024	Recibe Total
Córdoba	52.800	52.800	8/02/2024	Recibe Total
Caquetá	.000	4.000	9/02/2024	Recibe Parcial
Magdalena	26.400	6.600	12/02/2024	Recibe Parcial
Norte de Santander	45.600	20.000	9/02/2024	Recibe Parcial
Risaralda	48.000	1.520	13/04/2024	Recibe Parcial
Sucre	48.000	10.000	12/02/2024	Recibe Parcial
La Guajira	48.000	20.000	12/02/2024	Recibe Parcial
Putumayo	9.600	1.000	13/02/2024	Recibe Parcial
Nariño	79.200	3.920	13/02/2024	Recibe Parcial
Amazonas	2.400	2.400	7/02/2024	Recibe Total
San Andrés	2.400	400	12/02/2024	Recibe Parcial
Guainía	2.400	1.200	12/02/2024	Recibe Parcial
Vichada	2.400	2.400	9/02/2024	Recibe Total
Arauca	9.600	9.600	7/02/2024	Recibe Total

Despacho de vacuna INACTIVADA a entidades territoriales según Resolución 161/2024

Entidad Territorial	Dosis Asignadas por Resolución 161/2024 (Inactivada)	Recibe (SI/NO/PARCIAL)
Bogotá, D.C.	386.400	No Recibe
Cundinamarca	96.000	No Recibe
Cartagena	50.400	No Recibe
Cauca	43.200	No Recibe
Santander	64.800	No Recibe
Valle del Cauca	98.400	No Recibe
Buenaventura	9.600	No Recibe
Chocó	14.400	No Recibe
Vaupés	2.400	No Recibe
Guaviare	2.400	No Recibe

10 ET que manifestaron que **no** van a recibir vacuna asignada de Inactivada, de las cuales 3 está pendiente de enviar oficio. **768.000** (Cundinamarca, Cartagena, Vaupés)

Entidad Territorial	Dosis Asignadas por Resolución 161/2024 (Inactivada)	Observaciones
Quindío	16.800	Realizar despachos después 26 de febrero de 2024

1 ET pendiente se despacha después del 20 de febrero. Recibe la totalidad de las dosis

Consideraciones para la no vacunación contra COVID 19

Descenso global de la vacunación contra la COVID relacionada con la baja **percepción del riesgo**, **finalización** de emergencia sanitaria, temor por **experiencias previas** y **rumores** antivacunas, negativa de familias y cuidadores por **no obligatoriedad**.

Las condiciones de almacenamiento y uso de las vacunas contra la COVID 19 son específicas y pueden diferir de las definidas por el fabricante para las demás vacunas del PAI.

Condiciones específicas en vida útil y logística para el almacenamiento: Las vacunas contra la COVID 19 tienen **tiempos de vida útil más cortos** tanto para frascos **cerrados** como para frascos **abiertos** y las **condiciones de almacenamiento** requieren **mayor logística** de equipos para almacenamiento y transporte.

Disminución de la oferta de servicios: En 2023 se unificó la prestación de servicios de vacunación COVID y Programa Permanente disminución de los servicios de vacunación.

Mas allá de las cifras

Uno de los mejores esquemas de vacunación en la región de las Américas. Con actualización 2023 de **VIP, Pentavalente, VPH y TV**

Seleccionados en el Proyecto de Ampliación de la **Red de Seguridad Vacunal de la OMS** en las Américas
Certificación sitio web

La cadena de frío más confiable, completa de la región de las Américas. Nuestras vacunas e insumos son almacenados, distribución y transportados con altos estándares de calidad a todos los rincones del país.

Sistema de Información Nominal en estabilización con enorme potencial de crecimiento

Recertificación por cuarto año consecutivo como país libre de **Sarampión**



Boyacá, Colombia

Retos del Programa Ampliado de Inmunizaciones

Solo trabajando juntos como genuinos guardianes del fuego, seguiremos manteniendo viva la llama de la inmunización.

Fortalecimiento de acciones PAI - PNV

Participación activa en *Comités PAI, Comité de Infancia y Adolescencia, Consejos Territoriales de Salud, Comité departamental y municipal de política social* entre otros, para la sensibilización capacitación y generación de compromisos frente a las acciones de vacunación.

Contamos con recursos que incluyen **documentos técnicos orientadores y normativos** que dan vía a la implementación de acciones, adicionalmente con el acompañamiento del equipo técnico del MSPS.

Articulación intersectorial: Trabajo continuo con equipos de Ministerio de Defensa, Fuerzas Militares, Ministerio de educación, ICBF, Prosperidad Social, Ministerio del Interior, con el fin de unir esfuerzos para mejorar la salud de las comunidades a través del incremento en las coberturas de vacunación PAI y COVID.

Seguimiento detallado a los **resultados** de acciones implementadas, especialmente en **cifras COVID** relacionadas con dosis **recibidas, distribuidas, aplicadas, y no usadas**, siempre documentando la gestión en el territorio.

Fortalecimiento de acciones PAI - PNV

Comunicación del riesgo: fortalecer el trabajo con los **equipos de comunicaciones** aprovechando al máximo los **recursos** existentes en el **territorio**, redes sociales, perifoneo, canales locales, entre otros, así como los recursos audiovisuales dispuestos desde el **MSPS**.

El **PAI** y el **PNV** cuenta con talento humano comprometido, con amplio **conocimiento técnico** en vacunación y **reconocimiento social** en las comunidades; potenciarlo será vital en el logro de resultados.

Garantizar los recursos, especialmente el **talento humano en salud suficiente e idóneo** y la **logística necesaria** que garanticen la **oferta de servicios de vacunación** en todos los rincones del país durante los 12 meses de año, con los estándares de calidad para garantizar la vacunación segura.

Estrategias y tácticas diferenciales por territorio: Identificarlas, de tal forma que se **optimicen los recursos** y se **mejoren los resultados** en vacunación, disminuyendo el desgaste en los equipos.

Retos del PAI - 2024

Reestablecer y mejorar las coberturas de vacunación prepandémicas. La vacunación como un servicio esencial de salud.

Fortalecer la confianza en las vacunas y la vacunación a través de estrategias de comunicación dirigidas a la familia y la comunidad frente al acceso a vacunación

Fortalecer las acciones de vacunación extramural, articulación EAPB e IPS (ICBF, DPS, OIM, USAID, OPS, SOCIEDADES CIENTIFICAS)

1

2

3

7

6

5

4

Integración de la vacunación contra el COVID19 Y programa permanente

Mantener Certificación SR y SRC, Jornada Fiebre Amarilla en 2023

Mantener la certificación erradicación de poliomielitis

Continuar con la respuesta frente al fenómeno migratorio

8

9

10

Fortalecer el sistema de información nominal –PAIWEB

Fortalecer el enfoque de curso de vida en todas las intervenciones del PAI

Actualización del esquema de vacunación (VPH)



Boyacá, Colombia

Tenemos todo para lograrlo

Equipos fortalecidos, con conocimiento técnico y un enorme compromiso y amor por lo que hacen



Cuentan con el mayor recurso
para lograrlo!!



Salud