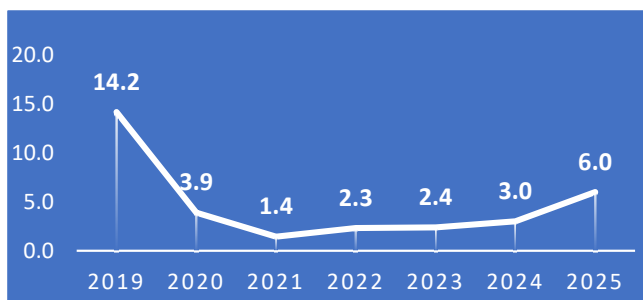


Indicadores de la vigilancia del sarampión y rubéola América Latina y el Caribe, 2019-2025*

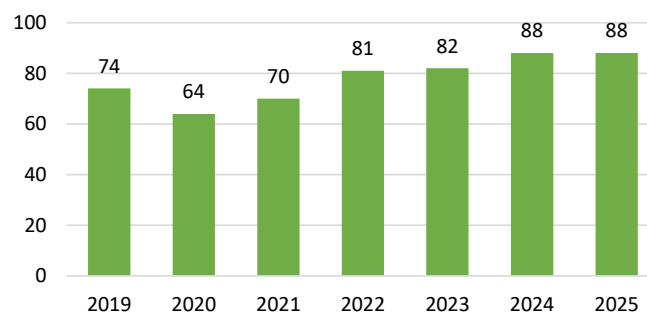
Tasa anual de casos sospechosos de sarampión y rubéola por 100.000 habitantes



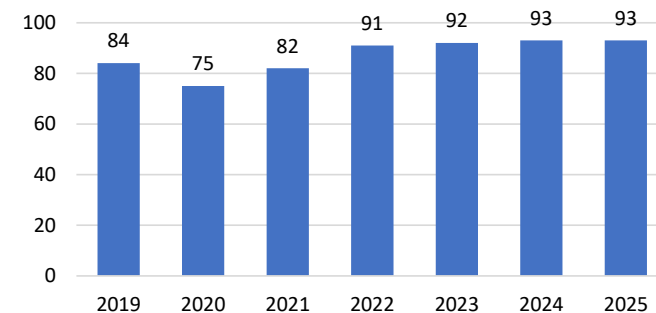
Número de casos sospechosos de sarampión y rubéola

2019	2020	2021	2022	2023	2024	2025
91,817	25,458	9,319	15,319	15,869	19,459	33,869

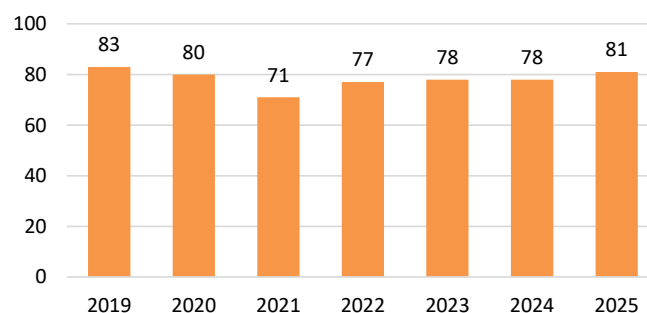
% de casos sospechosos con investigación adecuada



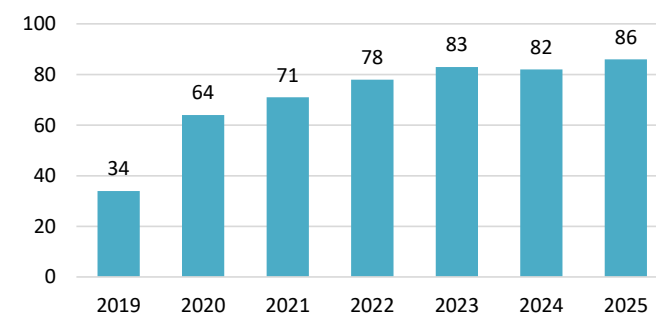
% de casos sospechosos con muestra de sangre adecuada



% de muestras de sangre que llegan al laboratorio <=5 días



% de muestras con resultados de laboratorio reportados <=4 días



Fuente: Sistema Integrado de Información de Vigilancia (ISIS) e informes de los países | *Datos a 3 de enero del 2026. Canadá y Estados Unidos no reportan casos sospechosos a la OPS.