



SEMINARIO INTERNACIONAL PRE-COSALFA 48





SENACSA Y SU VISIÓN ESTRATÉGICA ANTE LOS NUEVOS DESAFÍOS A ENFRENTAR

Reunión virtual – 17 Agosto de 2021

Dr. José Carlos Martin Camperchioli
Presidente del SENACSA, Paraguay



SERVICIO VETERINARIO OFICIAL DE LA REPÚBLICA DEL PARAGUAY

Marco Legal

- Creado por Ley N° 2426/04, como persona jurídica de derecho público, ente autónomo y autárquico.
- Servicio Veterinario Oficial del Paraguay
- Responsable de la elaboración, reglamentación, coordinación, ejecución y fiscalización de la política y gestión nacional de la sanidad y calidad e inocuidad de productos de origen animal.

Objetivos Estratégicos

- Mantener y acceder a nuevos mercados.
- Ofrecer servicios eficientes, uniformes y estables.
- Garantizar la sanidad animal y la salud pública veterinaria.
- Gestión de la Innovación y la tecnología.
- Potenciar el desarrollo del talento humano.
- Optimizar la disponibilidad de recursos financieros.

Misión

Apoyar la política pecuaria nacional contribuyendo al incremento de los niveles de competitividad, sostenibilidad, y equidad, mediante el fomento del desarrollo de la productividad a través de la protección, manutención y mejoramiento de la sanidad animal y de la calidad e inocuidad de los productos y subproductos de origen animal.

Visión

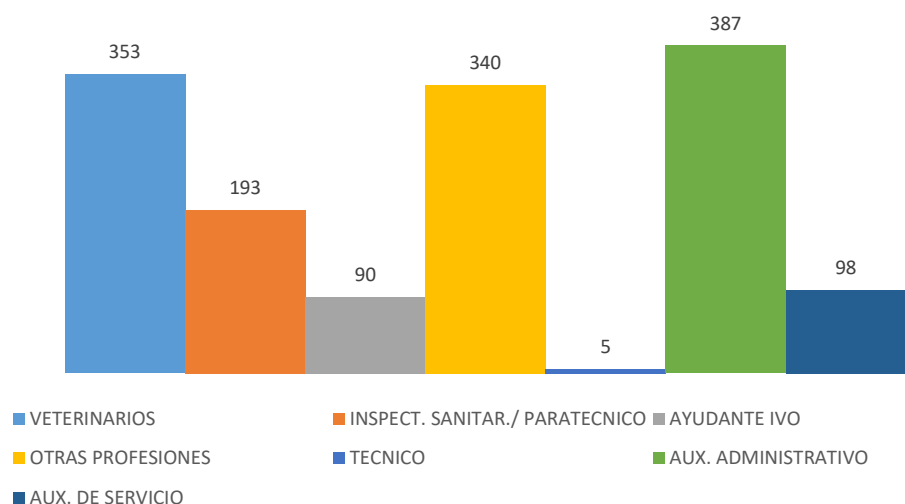
Somos, en un mundo globalizado, el Servicio Veterinario Oficial eficiente, confiable y transparente, que garantiza la sanidad animal y la inocuidad de sus productos.

ESTRUCTURA DEL SERVICIO

Organigrama

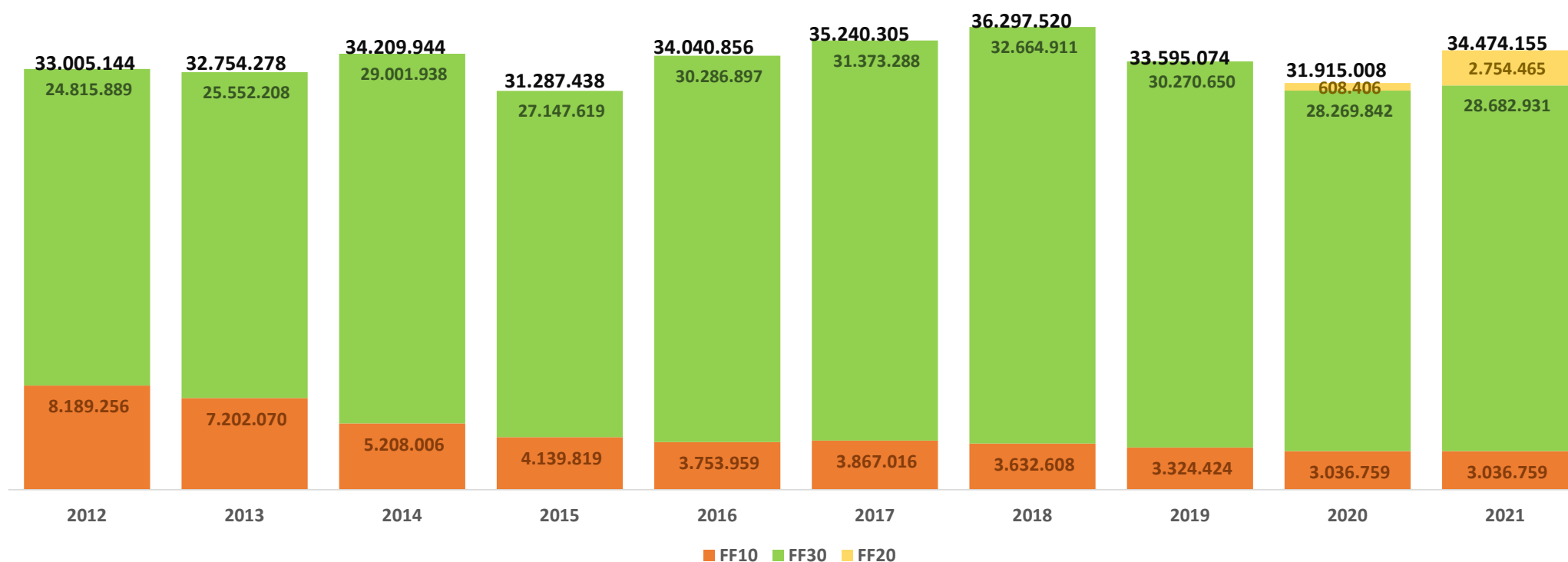


Recursos Humanos



ESTADO	CANTIDAD
FUNCIONARIOS PERMANENTES	1.263
FUNCIONARIOS PERMANENTES COMISIONADOS A OTRAS INSTITUCIONES	45
PERSONAL CONTRATADO (JORNALES)	87
PERSONAL CONTRATADO (HONORARIOS PROFESIONALES)	71
FUNCIONARIOS COMISIONADOS DE OTRAS INSTITUCIONES AL SENACSA	18
TOTAL	1.484

Recursos Financieros (2012 – 2021)



Distribución Geográfica



Infraestructura Tecnológica



Sistema informático especializado para gestión de actividades del SENACSA



(*) En proceso de implementación

Integrantes del Sector



Ministerio de
**AGRICULTURA
Y GANADERÍA**



Ministerio de
**SALUD PÚBLICA
Y BIENESTAR SOCIAL**

SANIDAD ANIMAL

Estatus Sanitario Internacional

- País Libre de Peste Bovina
- País Libre de Peste de Pequeños Rumiantes
- País Libre Peste Porcina Clásica
- País con Riesgo Insignificante de Encefalopatía Espongiforme Bovina (EEB)
- País Libre de Peste Equina
- País Libre de Fiebre Aftosa con vacunación
- País Libre de Perineumonía Contagiosa Bovina.



Auto Declaración País

- Enfermedad de Newcastle (libre con vacunación desde el año 2000).

SECTOR PRODUCTIVO E INDUSTRIAL

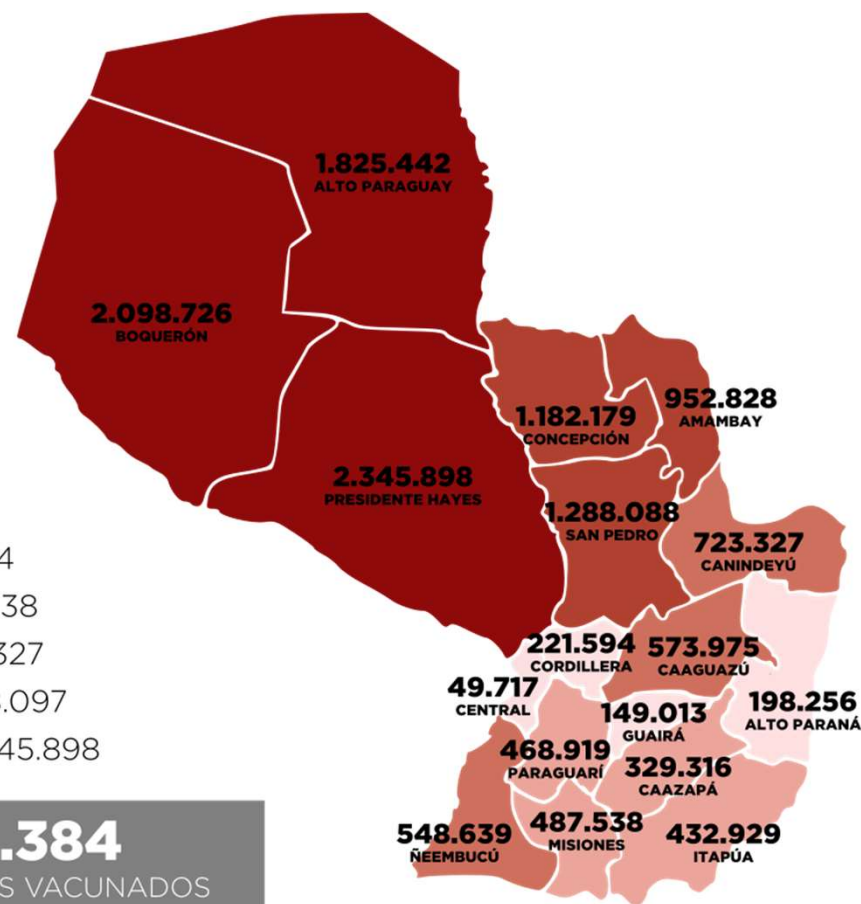
Población Bovina por Departamento (2021)

REFERENCIAS

	49.717 - 221.594
	221.595 - 487.538
	487.539 - 723.327
	723.328 - 1.288.097
	1.288.098 - 2.345.898

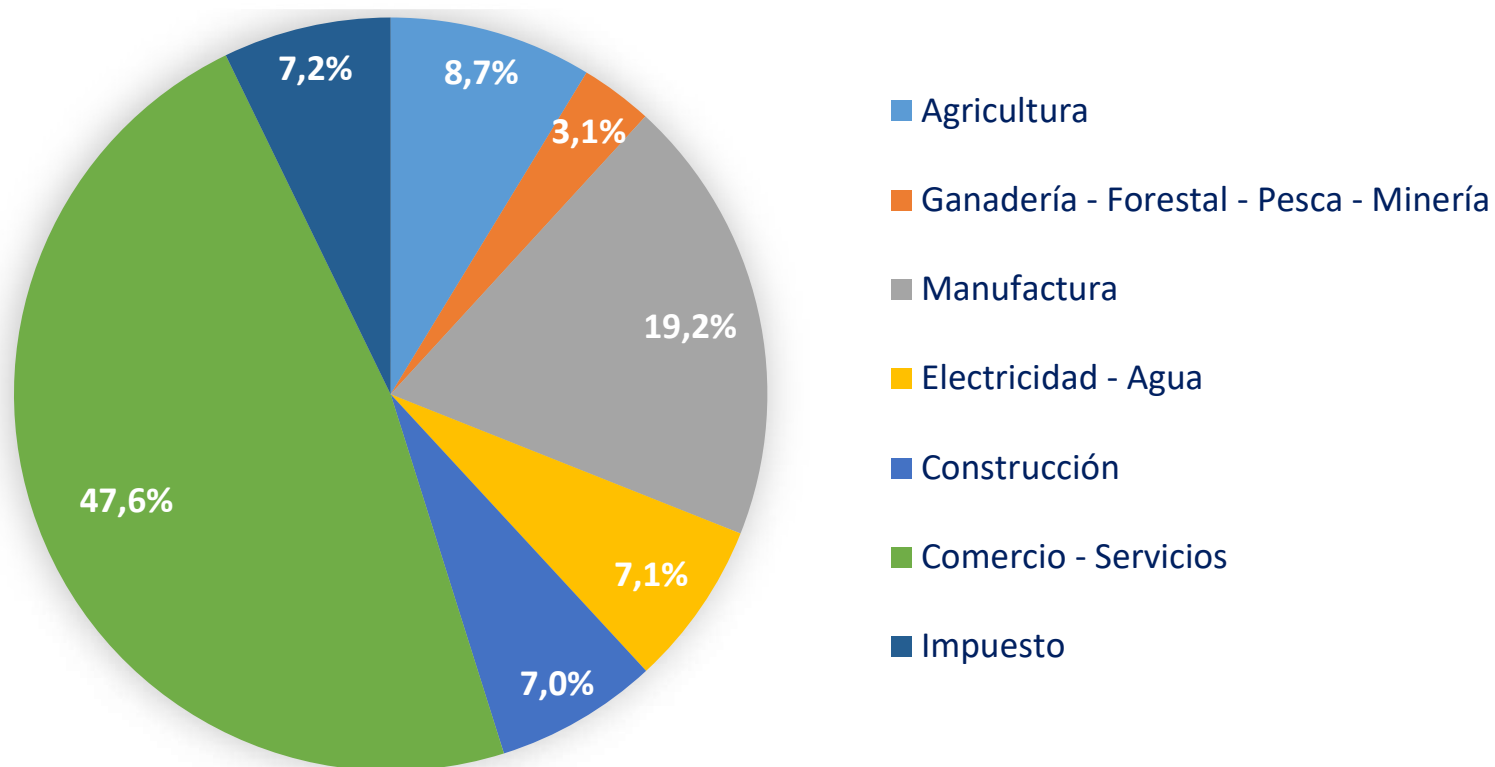
13.876.384

TOTAL DE BOVINOS VACUNADOS

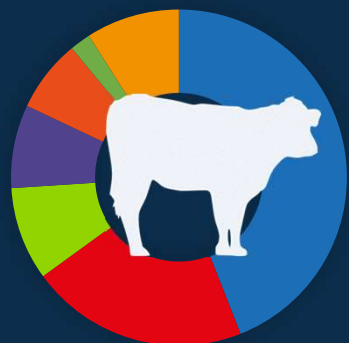


DESTINO DE PRODUCTOS Y SUBPRODUCTOS DE ORIGEN ANIMAL

Composición General de PIB del Paraguay 2020



DE PARAGUAY AL MUNDO



40 %	CHILE
25 %	RUSIA
9 %	TAIWÁN
9 %	BRASIL
6 %	ISRAEL
1 %	UNIÓN EUROPEA
10 %	OTROS

	FOB USD	TONELADAS
CHILE	414.854.610,63	83.675.537,43
RUSIA	205.256.840,52	52.648.367,55
TAIWAN	96.148.032,84	18.468.435,42
BRASIL	86.256.566,45	18.988.060,25
ISRAEL	77.409.228,99	13.534.327,24
UNIÓN EUROPEA	15.713.305,51	2.186.265,72
OTROS	92.345.510,42	22.150.344,76

Exportación de Productos y Subproductos de Origen Animal

Comparativo interanual de Enero a Julio

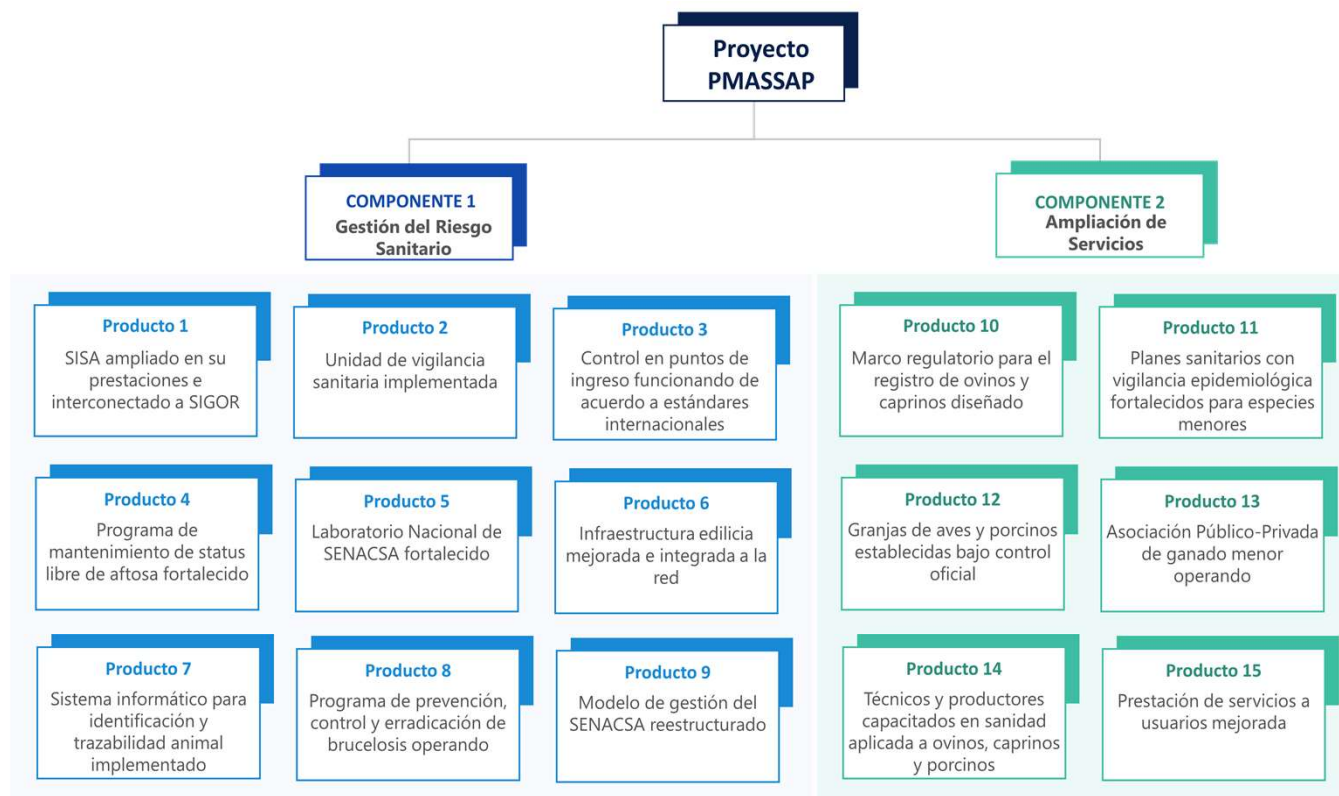
2021		
PRODUCTO	PESO NETO KG	VALOR FOB USD
CARNE BOVINA	211.651.338,37	987.984.095,36
MENUDENCIA BOVINA	38.211.397,84	75.193.975,13
CARNE PORCINA	1.407.261,09	3.311.375,75
MENUDENCIA PORCINA	1.153.981,09	1.932.196,47
DESPOJO PORCINO	668.315,63	549.725,73
CARNE AVIAR	1.755.801,00	2.111.423,77
MENUDENCIA AVIAR	185.147,72	175.152,75
DESPOJO AVIAR	2.370.607,00	1.168.561,03
EXPORTACIÓN S.P.N.C.	117.649.976,65	129.600.836,36
EXPORTACIÓN S.P.C.	10.395.074,55	36.499.388,23
TOTALES	385.448.900,94	1.238.526.730,58

2020		
PRODUCTO	PESO NETO KG	VALOR FOB USD
CARNE BOVINA	144.276.953,86	581.934.894,43
MENUDENCIA BOVINA	27.999.241,36	45.706.095,49
CARNE PORCINA	1.046.748,94	2.407.314,73
MENUDENCIA PORCINA	398.877,05	671.020,61
DESPOJO PORCINO	1.043.872,28	633.543,29
CARNE AVIAR	1.781.551,75	1.984.319,36
MENUDENCIA AVIAR	83.900,00	68.798,00
DESPOJO AVIAR	1.743.613,50	641.137,52
EXPORTACIÓN S.P.N.C.	87.978.132,57	65.324.674,91
EXPORTACIÓN S.P.C.	9.670.360,64	29.312.680,42
TOTALES	276.023.251,95	728.684.478,76

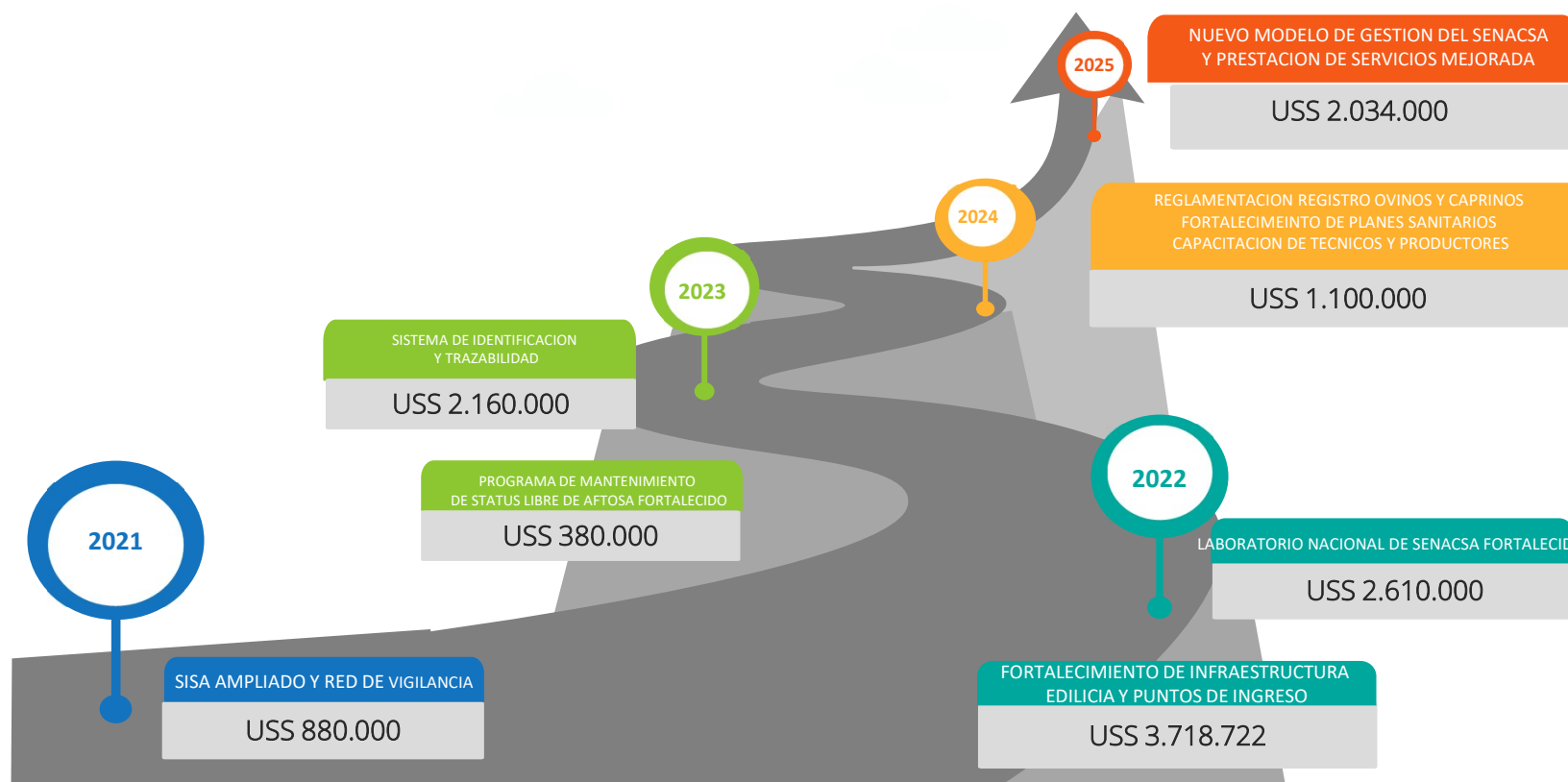
DIFERENCIA	
PESO NETO KG	VALOR FOB USD
46,70%	69,78%
36,47%	64,52%
34,44%	37,55%
189,31%	187,95%
-35,98%	-13,23%
-1,45%	6,41%
120,68%	154,59%
35,96%	82,26%
33,73%	98,39%
7,49%	24,52%
39,64%	69,97%

PROYECTO SENACSA - BID

Proyecto de Mejoramiento y Ampliación de Servicios de Sanidad Animal PR-L1148



Proyecto de Mejoramiento y Ampliación de Servicios de Sanidad Animal PR-L1148



¡MUCHAS GRACIAS!

